



REPUBLIQUE DU NIGER

MINISTERE DE L'AGRICULTURE ET DE L'ELEVAGE

PROGRAMME DE DEVELOPPEMENT DE L'AGRICULTURE FAMILIALE (ProDAF)
UNITE REGIONALE DE GESTION DU PROGRAMME (URGP) DE DIFFA

**BILAN DE MISE EN ŒUVRE DU PTBA
2018 DU ProDAF DIFF A LA DATE DU 15
OCTOBRE 2018**



Photo : Forage productif au niveau du site de waragou (commune de Gueskerou)

Novembre 2018

SOMMAIRE

LISTE DES FIGURES	3
INTRODUCTION	5
I. VUE D'ENSEMBLE DE L'EXECUTION DU PROGRAMME DANS LA REGION DE MARADI ERREUR ! SIGNET NON DEFINI.	
1.1. OBJECTIF DE DEVELOPPEMENT ET COMPOSANTES DU PROGRAMME .ERREUR ! SIGNET NON DEFINI.	
1.2. APPROCHE D'INTERVENTIONERREUR ! SIGNET NON DEFINI.	
II. SYNTHSE DES REALISATIONS PHYSIQUES ET FINANCIERES DU PTBA 2016 AU 20 MARS 2016	5
2.1. SYNTHSE DES REALISATIONS PHYSIQUES (FIDA/ASAP)	8
2.2. SYNTHSE DES REALISATIONS FINANCIERES PAR RAPPORT AU PTBA 2016	8
III. ETAT DE MISE EN ŒUVRE DES ACTIVITES PAR COMPOSANTE	10
3.1. ETAT DE MISE EN ŒUVRE DES ACTIVITES RELEVANT DE LA COMPOSANTE 1 : AGRICULTURE FAMILIALE DURABLE	10
<i>AS1 : Ouvrages CES/DRS et aménagement des espaces pastoraux dont cartographie SIG :</i>	10
<i>AS2 : Infrastructures de mobilisation des eaux :</i>	11
<i>AS3 : Aménagement des sites de Petite irrigation :</i>	12
<i>AS4 : Adaptation de l'Agriculture pluviale au changement climatique :</i>	13
<i>AS5 : Développement des cultures irriguées :</i>	Erreur ! Signet non défini.
<i>AS6 : Amélioration du petit élevage :</i>	14
<i>AS7 : Renforcement organisationnel et institutionnel :</i>	15
<i>AS8 : Leadership féminin et amélioration de la sécurité nutritionnelle</i>	16
3.1.2. ETAT DE MISE EN ŒUVRE DES ACTIVITES RELEVANTS DE LA COMPOSANTE 2 : « ACCES AUX MARCHES DES EXPLOITATIONS FAMILIALES »	13
<i>AS9 : Construction des plateformes de commercialisation</i> :Erreur ! Signet non défini.	
<i>AS10 : Construction/réhabilitation des pistes rurales</i> Erreur ! Signet non défini.	
<i>AS11 : renforcement des structures de gestion :</i>	Erreur ! Signet non défini.
<i>AS12 : Appui aux investissements productifs au sein des PDE</i> :Erreur ! Signet non défini.	
<i>AS13 : Intégration régionale des échanges :</i>	17
COMPOSANTE C « COORDINATION ET GESTION DE PROJET »	17
<i>Le Suivi-Evaluation, la Communication et la gestion des savoirs ;</i>	17
<i>Coordination et gestion administrative et fiduciaire Projet :</i>	18
4. DIFFICULTES ET PERSPECTIVES	20

LISTE DES TABLEAUX

<i>Tableau 1 : Synthèse des réalisations physiques du PTBA 2018 au 15 octobre 2018</i>	<i>8</i>
<i>Tableau 2 : Synthèse des réalisations financières du PTBA 2018 par composante au 15 octobre 2018.....</i>	<i>9</i>
<i>Tableau 3 : Synthèse des réalisations financières du PTBA 2018 par catégorie de dépense au 15 octobre 2018</i>	<i>10</i>
<i>Tableau 4: Synthèse des réalisations de l'AS1</i>	<i>11</i>
<i>Tableau 5 : Synthèse des réalisations de l'AS2</i>	<i>12</i>
<i>Tableau 6 : Synthèse des réalisations de l'AS3</i>	<i>12</i>
<i>Tableau 7: Synthèse des réalisations de l'AS4</i>	<i>13</i>
<i>Tableau 8 : Synthèse des réalisations de l'AS6</i>	<i>14</i>
<i>Tableau 9 : Synthèse des réalisations de l'AS7</i>	<i>15</i>
<i>Tableau 10 : Situation des réalisations physiques et financières de l'activité AS8</i>	<i>16</i>
<i>Tableau 11 : Synthèse des réalisations de l'activité Suivi-Evaluation des activités et impacts du programme</i>	<i>18</i>
<i>Tableau 12 : Synthèse des réalisations de la coordination et gestion du Projet</i>	<i>19</i>
<i>Tableau 13: Situation du niveau d'exécution du plan de passation des marchés de l'URGP du ProDAF/Diffa</i>	<i>20</i>

FIGURES

<i>Figure 1 : carte de la zone d'intervention du projet</i>	<i>7</i>
<i>Figure 2 : synthèse de l'exécution financière du PTBA 2018.....</i>	<i>9</i>

ABREVIATIONS, SIGLES ET ACRONYMES

AGR : Activité Génératrice de Revenus	AUE : Association des Usagers de l'Eau
BCER : Brigades Communales d'Entretien Routier	BI : Boutique d'Intrants
CAIMA : Centrale d'Achat d'Intrants et Matériels Agricoles	CDAP : Comité Départemental d'Analyse des Projets
CEP : Champs Ecoles Paysans	CES/DRS : Conservation de l'Eau et des Sols/Défense et Restauration des Sols
CNC : Cellule Nationale de Coordination	CP : Comité de Pilotage
CRC : Cellule Régionale de Coordination	CR : Commune Rurale
DRA : Direction Régionale de l'Agriculture	DRE : Direction Régionale de l'Environnement
DRF : Demande de Remboursement des Fonds	DRH : Direction Régionale de l'Hydraulique
FAO : Organisation des Nations Unies pour l'Alimentation et l'Agriculture	FFE : Fonds Fiduciaire Espagnol
FIDA : Fonds International de Développement Agricole	GAR : Gestion Axée sur les Résultats
GIE : Groupement d'Intérêt Economique	GSC : Groupements de Service Conseil
I3N : Initiative les Nigériens Nourrissent les Nigériens	MMD : Mata Masu Dubara
OP : Organisation de producteurs	PAC II : Programme d'Actions Communautaires deuxième phase
PAM : Programme Alimentaire Mondial	PAR : Plans d'Action Régionaux
PASADEM : Projet d'Appui à la Sécurité Alimentaire et au Développement dans la région de Maradi	
PPI : Projet de Petite Irrigation	PIP2 : Projet de Promotion de l'Irrigation Privée phase 2
PMERSA/MTZ : Projet de Mobilisation des Eaux pour le Renforcement de la Sécurité Alimentaire dans les régions de Maradi Tahoua et Zinder	
RUWANMU : Notre eau en langue Haoussa	SFD : Système Financier Décentralisé
SIMA : Système d'Information des Marchés Agricoles	STD : Service Technique Déconcentré
SYGRI : Système de Gestion des Résultats et de l'Impact	

INTRODUCTION.

Instrument de mise en œuvre de l'Option Stratégique du FIDA au Niger « COSOP » pour la période 2013-2021, le Programme de Développement de l'Agriculture Familiale (ProDAF) a été conçu par le Gouvernement du Niger et le FIDA pour être mis en œuvre dans les régions de Tahoua Maradi, Zinder et Diffa. Il s'aligne parfaitement aux politiques et stratégies du Niger, Notamment l'initiative 3N et son plan d'accélération.

Le ProDAF Diffa a été lancé le 20 mars 2018 pour une durée d'exécution de six (6) ans (de 2018 à 2023) avec un coût mobilisé de l'ordre de 18,721 millions de dollars USD.

Le ProDAF transpose à grande échelle des expériences positives des projets PASADEM et PPI-Ruwanmu en cours de clôture dans les Régions de Maradi, Tahoua et Zinder.

Les prévisions budgétaires du PTBA 2018 du programme à Diffa s'élèvent à 2 541 650 000 FCFA réparti en 3 sources de financement de façon suivante : FIDA (Don et Prêt) : 358 220 000 FCFA ; NORAD (Don) 1 802 050 000 FCFA ; ETAT du Niger (Taxe et exonération) 376 380 000 FCFA et Bénéficiaires (contrepartie) 5 000 000 FCFA.

Le PTBA 2018 du ProDAF/Diffa a été élaboré principalement sur la base du principe de l'alignement aux politiques et priorités nationales ; du document de conception du Programme (DCP) de Diffa ; la note conceptuelle du Don NORAD et des accords de financement entre l'ETAT du Niger et les Partenaires Techniques et Financiers (FIDA et NORAD). Il s'est fixé comme principales priorités :

- La fixation de 600 ha de dune menaçant des cuvettes à haute potentialité agricoles ;
- Le développement de la petite irrigation sur 150 ha dans les cuvettes protégées ;
- La construction et réception provisoire de 6 stations de pompage pastorales ;
- La mise en place de 800 kits petits ruminants.

Le présent document dresse le bilan de la mise œuvre des activités au 15 octobre 2018.

I. DESCRIPTION SUCCINCTE DU ProDAF Diffa

Le ProDAF-Diffa va porter ses interventions dans la zone des cuvettes oasiennes, les parties ouest et centre de la vallée de la Komadougou, la zone agropastorale centre et la partie pastorale nord-ouest de la région. Les réalisations se concentreront autour des cinq pôles de développement économique (PDE) et des activités et produits issus de l'agriculture irriguée et pluviale et de l'élevage. Au plan thématique, le programme ciblera les activités de production agropastorale et les métiers connexes en aval et en amont des filières retenues.

Les réalisations du ProDAF_Diffa se concentreront autour des cinq pôles de développement économique (PDE) de Goudoumaria (incluant Boutti), Mainé Soroa, N'Guel Beyli/Foulatari, Chétimari, et Diffa (incluant Gueskéro). Le PDE de N'Guel Beyli/Foulatari sera concentré sur les activités et produits pastoraux, tandis que les autres PDE seront concentrés sur les activités et produits issus de l'agriculture irriguée et pluviale et de l'élevage sédentaire.

L'objectif global du Programme est adapté de celui du ProDAF des régions de Tahoua, Maradi et Zinder, dont il constitue une extension. Il vise à contribuer à assurer durablement la sécurité alimentaire et nutritionnelle, et les capacités de résilience des ménages ruraux de la Région de Diffa.

L'objectif de développement est d'augmenter durablement les revenus des exploitations agricoles familiales, leur adaptation au changement climatique, leur accès aux marchés et

d'assurer l'insertion socio-économique des populations réfugiées, déplacées/retournées dans les communautés d'accueil.

Le ProDAF Diffa interviendra autour des actions clés suivantes dans les 5 PDE retenus :

(i) **le développement d'un marché de demi-gros** (produits maraîchers-poivrons, bétail, céréales) et des centres de collectes associés aux maisons des paysans, visant à réduire les coûts de transactions à l'intérieur de corridors commerciaux Niger-Nigéria contournant les Etats de Borno et de Yobe (via Zinder) ainsi qu'une valorisation de marchés réhabilités par d'autres PTF dans ces PDE ;

(ii) **l'aménagement en petite irrigation des zones intermédiaires proches de la Route Nationale N°1 ayant des potentialités d'irrigation** (zone relais avec les zones irriguées sud) et les cuvettes oasiennes à grosse capacité de production ayant des débouchés rémunérateurs, par le biais de négociations sur l'utilisation du foncier entre les chefs traditionnels (dépositaires du foncier communautaire) et les Associations d'Usagers de l'Eau (AUE) émergentes qui établiront des chartes d'utilisation des investissements en petite irrigation;

(iii) **l'augmentation de la productivité des cultures pluviales et irriguées** dans les zones approvisionnant les marchés de demi-gros avec introduction de cultures fourragères dans les assolements pour répondre aux forts besoins fourragers ;

(iv) **la protection des cuvettes d'intervention par la fixation des dunes alentours**, et des infrastructures économiques réalisés ;

(v) **l'amélioration des parcours et des points d'eau pastoraux** des zones nord du PDE pastoral afin de retarder la transhumance des troupeaux vers le sud / sud-est de la région, tout en assurant que subsiste une zone tampon entre zones pastorales et agricoles ;

(vi) **l'intégration socio-économique des groupes de réfugiés** à travers leur ciblage et leur participation à toutes les activités du Programme aux côtés des autres bénéficiaires, évitant des effets de stigmatisation liée à la perception d'une différence de traitement.

Prévu pour durer 6 ans, le ProDAF Diffa à un coût total estimé à 18,721 millions de dollars EU reparti comme suit :

- Prêt FIDA : 6,25 Millions USD (33,4%) ;
- Don FIDA : 6,25 Millions USD (33,4%) ;
- Don Norvégien : 3,8 Millions USD (19,3%) ;
- Etat : 2,474 Millions USD (13,2%) ;
- Bénéficiaires : 0,143 Millions USD (0,8%).

Le Projet est exécuté à travers trois (3) composantes majeures à savoir :

- Composante A : **Renforcement de l'agriculture familiale durable** ;
- Composante B : **Accès aux marchés** ;
- Composante C : **Coordination et Gestion du projet, gestion des savoirs et dialogue politique.**

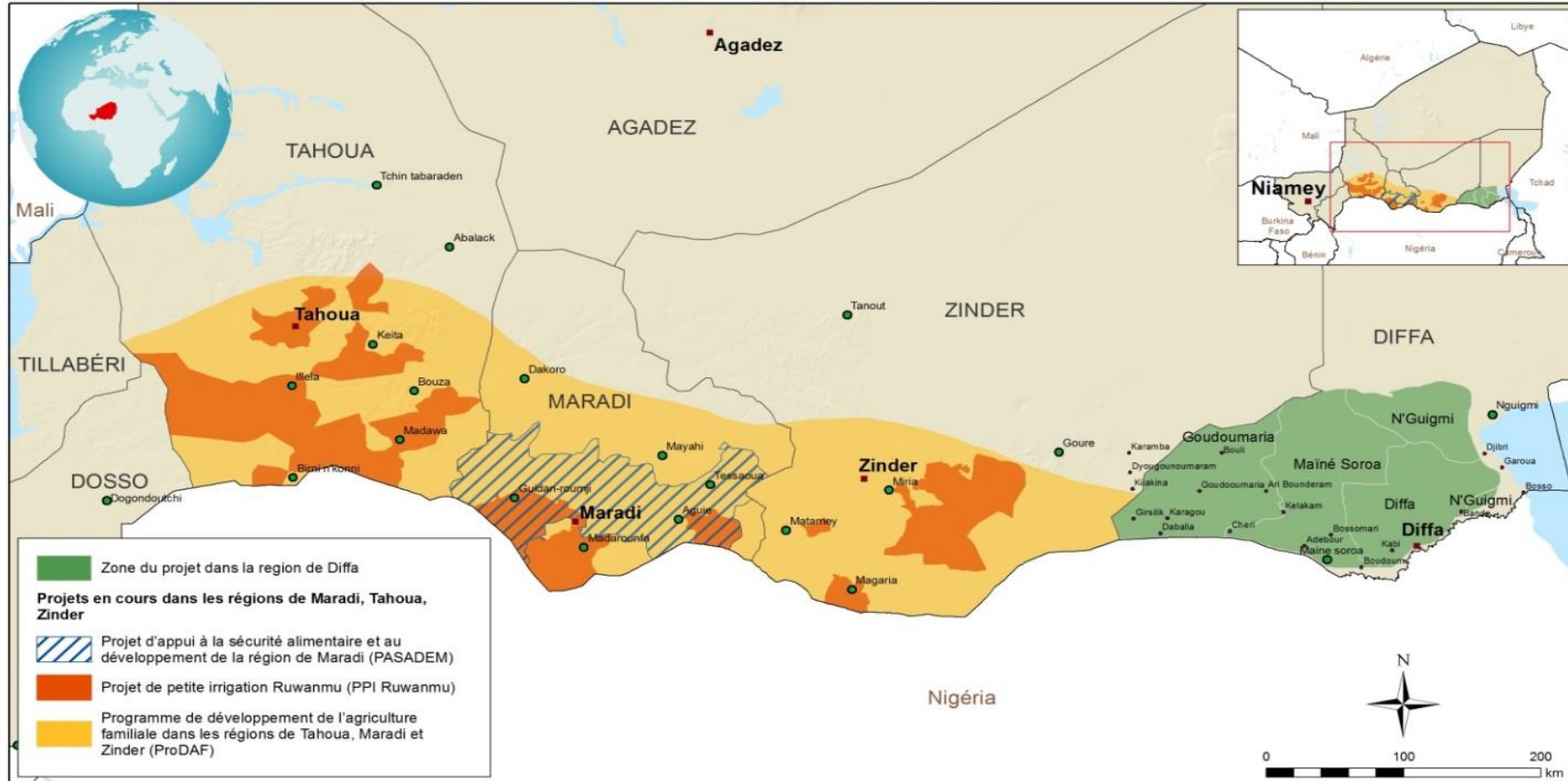
La Population cible du ProDAF Diffa est composée de 20 000 ménages, donc environ 140 000 personnes, représentant environ 16% de la population de la région de Diffa dont 30% de réfugiés/déplacés/retournés.

Le ciblage des bénéficiaires se fera sur deux niveaux : (i) un ciblage socioéconomique des ménages vulnérables, qu'ils soient locaux ou réfugiés ; et (ii) un ciblage géographique.

République du Niger

Programme de développement de l'agriculture familiale (ProDAF) dans la région de Diffa

Rapport de conception



Les appellations figurant sur cette carte et sa représentation graphique ne constituent en aucun cas une prise de position du FIDA quant au tracé des frontières ou limites, ou aux autorités de tutelle des territoires considérés.

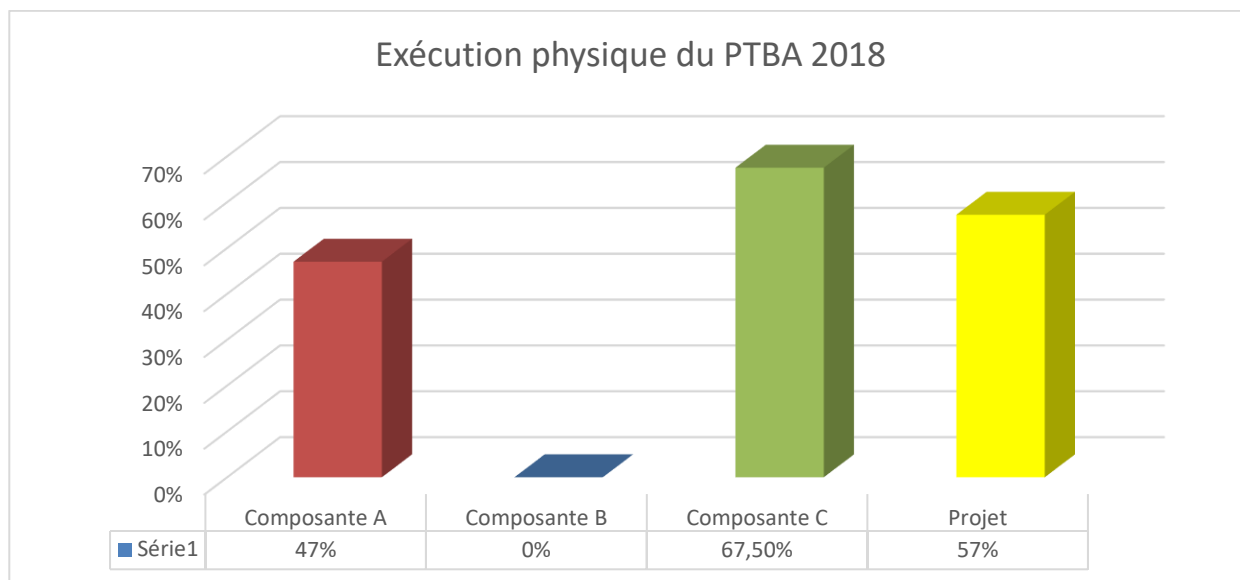
Source: FIDA | 12-12-2017

Figure 1 : carte de la zone d'intervention du projet

II. SYNTHÈSE DES REALISATIONS PHYSIQUES ET FINANCIERES DU PTBA AU 15 octobre 2018.

2.1. Synthèse des réalisations physiques.

Le taux d'exécution physique global du PTBA 2018 de l'URGP de Diffa est estimé à 52% au 15 septembre 2018. Les taux par composante sont fournis dans le tableau ci-dessous.



Le taux de 0% au niveau de la composante B s'explique du fait que l'unique source de financement (Norad) disponible du PTBA 2018 ne concerne pas la composante B.

Tableau 1 : Synthèse des réalisations physiques du PTBA 2018 au 15 octobre 2018

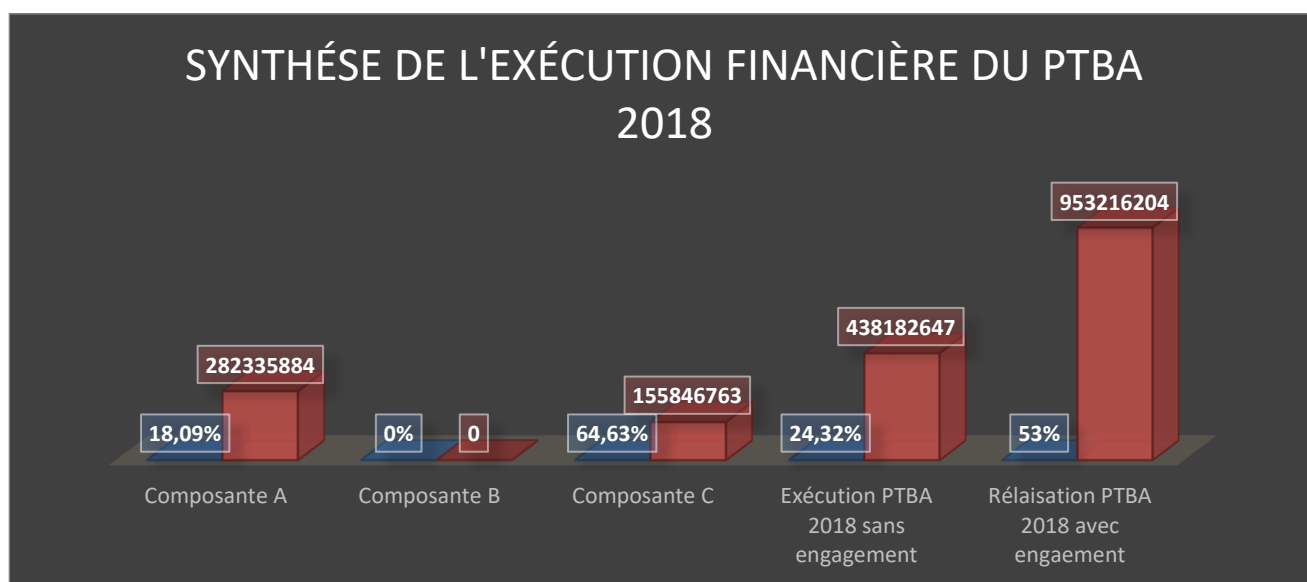
Indicateurs	Unités	PTBA 2018			Commentaire
		Prévision	Réalisations	Taux	
Superficie de dune biologiquement fixée	Ha	200	200	100%	Le lancement des travaux de fixation de dune a été fait le 31/10/2018
Superficie de dune mécaniquement fixée	Ha	500	0	0%	
Etude de faisabilité construction de 6 stations de pompage pastorale	Nbre	1	1	100%	
Travaux de construction 6 stations de pompage pastorale	Nbre	6	0	0%	Processus en cours, 5 forages sur les 6 prévus réalisés dont 1 jugé non productif avec un débit 2,8m ³ /h au lieu de 5
Mise en place des Associations des Usagers des Services Publics de l'Eau	Nbre	6	6	100%	
Démonstration d'Initiative Paysanne en Elevage	Nbre	40	40	100%	L'encadrement des stagiaires en cours
Champ Ecole Paysan Pluviale	Nbre	60	60	100%	Evaluation des résultats de la campagne (période de la récolte)
Champ Ecole Paysan Maraîchers (CEPM)	Nbre	20	0	0%	L'Identification des sites est faite et la formation des encadreurs en cours
Mise en place des AUE	Nbre	05	0	0%	

Indicateurs	Unités	PTBA 2018		Taux	Commentaire
		Prévision	Réalisations		
Elaboration des Planifications Participatives Communautaires (PCP)	Nbre	8	1	12,5%	5 PCP retenues dont 01 autre PCP est en cours d'élaboration
Etudes thématiques	Nbre	5	0	0%	Le processus de sélection des consultants pour 02 études est finalisé

2.2. Synthèse des réalisations financières par rapport au PTBA 2018.

Sur une prévision globale de 1 802 050 000 FCFA, sans tenir compte des engagements fermes à éponger avant la fin de l'année, l'exécution financière au 15 octobre s'élève à **Quatre cent Trente-huit millions Cent quarante-vingt-deux mille Six-cents quarante-sept (438 182 647)** soit un taux de réalisation de **24,32%**. Le montant des réalisations financière (y compris les engagements) est de **953 216 204 FCFA, soit 53%** des prévisions du PTBA.

Figure 2 : synthèse de l'exécution financière du PTBA 2018



2.2.2. Synthèse de l'exécution financière du PTBA 2018 par composante au 15 octobre :

Tableau 2 : Synthèse des réalisations financières du PTBA 2018 par composante au 15 octobre 2018.

Composante	Montant PTBA 2018	Décaissements au 15/10/2018	Taux exécution/PTBA 2018
Composante 1 : Renforcement de l'agriculture familiale durable	1 560 900 000	282 335 884	18,09%
Composante 3 : Gestion et coordination du programme, suivi évaluation et gestion des savoirs	241 150 000	155 846 763	64,63%
TOTAL	1 802 050 000	438 182 647	24,32%

En prenant en compte les engagements, la composante 1 aura un taux de **51,08%** correspondant à un montant de **797 369 441 FCFA**.

2.2.3. Synthèse des réalisations financières du PTBA 2016 par catégories de dépenses au 15 octobre 2018 :

Tableau 3 : Synthèse des réalisations financières du PTBA 2018 par catégorie de dépense au 15 octobre 2018

Catégories	Montant PTBA 2018	Décaissements au 15/10/2018	Pourcentage/ Budget PTBA 2018
I. Travaux	480 500 000	97 715 826	20,34%
II. Équipement et Matériel	38 750 000	41 141 426	106,17%
III. Consultations	678 450 000	191 557 842	28,23%
IV. Biens, Services et Intrants	524 950 000	65 438 672	12,47%
V. Salaires et indemnités	62 900 000	28 063 812	44,62%
VI. Coûts de fonctionnement	16 500 000	14 265 069	86,45%
TOTAL	1 802 050 000	438 182 647	24,32%

III. Etat de mise en œuvre des activités par composante

3.1. Etat de mise en œuvre des activités relevant de la composante 1 : AGRICULTURE FAMILIALE DURABLE.

L'objectif des activités prévues au niveau de cette composante est de créer les conditions favorables à l'émergence des exploitations agricoles familiales durables à travers la diversification de leurs productions, l'augmentation des rendements des cultures et leurs capacités d'adaptation aux chocs externes, notamment climatiques.

Cette composante est structurée en trois sous-composantes : (i) Aménagements structurants et productifs résiliant aux risques climatiques, (ii) Renforcement des capacités des acteurs ruraux et (iii) Leadership féminin et amélioration de la sécurité nutritionnelle.

Sous Composante 1-2 : Aménagements structurantes et productifs résiliant aux risques climatiques :

AS1 : Ouvrages CES/DRS et aménagement des espaces pastoraux dont cartographie SIG :

A travers cette activité, 12 cuvettes feront l'objet de travaux de fixation de dune afin de réduire l'ensablement du potentiel productif, ainsi atténuer les contraintes et les effets du changement climatique.

a.) Objectifs opérationnels : Au cour de l'exercice 2018, au niveau de la Région de Diffa, il est prévu de (i) fixer 600 ha de dune autour des cuvettes oasiennes dans les PDE 3 (Mainé sorao) et PDE 4 (Goudoumaria).

b.) Modalité de mise en œuvre :

Les activités de fixation de dune seront conduites par des opérateurs spécialisés. Les services techniques de l'environnement seront également mobilisés pour les activités comme la sensibilisation, la formation technique, l'appui à la gestion des espaces récupérés en plus de leur rôle d'appui conseil et d'assurance qualité. La réalisation sera faite sous forme de « cash for work » sur des sites communautaires dont les statuts fonciers ont été clarifiés au préalable. Le partenariat avec le PAM va permettre de travailler en synergie sur les sites en aménagement sur environ 200

ha. Le PAM prend en charge les aspects mécaniques et le ProDAF les aspects de mise en valeur et de durabilité avec les mêmes partenaires contractuels.

c.) Niveau d'exécution de l'activité structurante par rapport aux cibles du PTBA 2018

Tableau 4: Synthèse des réalisations de l'AS1

Activités prévues	Niveau d'avancement	TE (%)	Prévision Financière	Réalisation Financière	TR (%)	Observations
Fixer mécaniquement 500 ha de dune	<ul style="list-style-type: none"> • 1250 bénéficiaires ciblés sur 8 sites d'intervention ; • Les petits matériels sont acquis ; • Les bénéficiaires formés sur la conduite des travaux de fixation de dune ; 	25%	180 000	32 932 770	18,3	Les travaux de fixation mécanique de 8 cuvettes oasiennes ont été officiellement lancé le 31/10/2018
Mettre en valeur 200 ha de dune mécaniquement fixés par le PAM	<ul style="list-style-type: none"> • 100 000 plants forestiers acquis et plantés ; • 200 kg de semences fourragère épandues 	100%				
Total AS1		62,5%	180 000	32 932 770	18,3%	

AS2b : sous-secteur de l'hydraulique pastorale :

La réalisation des ouvrages de mobilisation des eaux vise à améliorer la disponibilité en eau dans la zone pastorale et retarder la descente des animaux vers les zones de culture. Dans le cadre de cette activité, il est prévu la réalisation de 06 stations de pompage pastorales (SPP).

a.) Objectifs opérationnels du PTBA 2016 :

Au titre du PTBA 2018, les objectifs assignés à cette activité sont :

- Réaliser 01 étude de faisabilité pour l'établissement des DAO de construction de 6 SPP ;
- Le recrutement de d'entreprises adjudicatrices et 1 cabinet de contrôle pour l'exécution des travaux ;
- La construction de 6 SPP.

b.) Modalité de mise en œuvre :

Des missions d'identification/prospection et confirmation des sites potentiels qui abriteront les ouvrages seront conduites au préalable en collaboration avec les services techniques d'Hydraulique. Des études de faisabilité se feront à travers la contractualisation avec des consultants indépendants et aboutiront à l'élaboration d'une APS, APD et d'un DAO. Tout le processus sera exécuté sous la supervision des STD et l'URGP.

c.) Niveau d'exécution de l'activité structurante par rapport aux cibles du PTBA

Tableau 5 : Synthèse des réalisations de l'AS2

Activités prévues	Niveau d'avancement	TR (%)	Prévision Financière	Réalisation Financière	TR (%)	Observations
Construire 6 SPP	• Conduite d'une mission de pré-identification/prospection et d'identification des sites potentiels des SPP ;	100%	480 000	102 353 729	21,3%	Sur les 5 forages réalisés, 01 à un débit inférieur au débit souhaité
	• Elaboration du DAO pour la construction des SPP	100%				
	Recrutement de 2 entreprises et 1 cabinet de contrôle	100%				
	Construction de 6 SPP	25%				
	Mise en place et formation de 6 AUSPE	100%				
Total AS2		65%	480 000	102 353 729	21,3%	

Sur les 02 entreprises adjudicatrices, une seule a pris son avance de démarrage c'est qui explique le taux de 21,3% au niveau de l'exécution financière.

AS3 : Aménagement des sites de Petite irrigation :

A travers cette activité, le programme appuiera l'équipement et la mise en valeur de sites de petite irrigation à travers l'aménagement des cuvettes oasiennes.

a.) Objectif Opérationnel :

Pour l'année 2018, l'objectif visé est d'appuyer l'aménagement de 150 ha au niveau de 23 cuvettes identifiées.

b.) Modalité de mise en œuvre :

La mise en œuvre de cette activité se fera à travers l'élaboration d'un DAO et le recrutement des entreprises adjudicatrices.

c.) Niveau d'exécution de l'activité structurante par rapport aux cibles du PTBA

Tableau 6 : Synthèse des réalisations de l'AS3

Activités prévues	Niveau d'avancement	TE (%)	Prévision Financière	Réalisation Financière	TR (%)	Observations
Aménager 150 ha de terre dans les cuvettes oasiennes	• DAO élaboré avec l'appui de la DRGR • AMI publié et le processus de	25%	248 500	24 417 440	9,8%	

	dépouillement et d'analyse des offres est en cours					
Total AS3		25%	248 500	24 417 440	9,8%	

AS4 & AS5 : Adaptation de l'Agriculture pluviale au changement climatique et Développement des cultures irriguées :

Cette activité a comme objectif l'augmentation durable de la productivité des exploitations agricoles familiales à travers l'accroissement des rendements de 30%.

a.) Objectifs opérationnels du PTBA 2018

Au titre du PTBA 2018, les objectifs assignés à cette activité sont de :

- Mettre en place et opérationnaliser 60 ha de dispositifs de vulgarisation agricole au profit de 1500 ménages vulnérables (CEP) ;
- Mettre en place et opérationnaliser 20 ha de dispositifs de vulgarisation agricole au profit de 500 ménages vulnérables (CEPM).

b.) Modalité de mise en œuvre :

La mise en œuvre de cette activité se fera à travers la signature de contrats de prestations avec les partenaires de mise en œuvre et de contrôle qualité. Une convention de partenariat sera signée avec la Direction Régionale de l'Agriculture pour la supervision et le contrôle de qualité de la mise en œuvre.

c.) Niveau de mise œuvre de l'activité structurante par rapport aux prévisions du PTBA

Tableau 7: Synthèse des réalisations de l'AS4

Activités prévues	Niveau d'avancement	TE (%)	Prévision Financière	Réalisation Financière	TRF (%)	Observations
Formation des formateurs CEP	Réalisé	100%	92 400	73 266 993	79,3	
Acquisition d'intrants CEP	Réalisé	100%				
Ciblage des bénéficiaires CEP	Réalisé	100%				
Mise en place et animation des CEP	Réalisé	100%				
Journées portes ouvertes autour des CEP	Réalisé	100%				
Evaluation des CEP	• En cours	10%				
Formation CEPM	Non réalisé	0%				
Identifications des sites CEPM	Réalisé	100%				
Ciblage des bénéficiaires CEPM	Non réalisé	0%				
Mise en place et animation des CEP	Non réalisé	0%				
Signer les conventions de mise en œuvre et de contrôle qualité	Réalisé	100%				
Total AS4		75%				

Situation des bénéficiaires touchés AS4 :

Population hôte				Réfugié/déplacé/retourné				Total	Cible	Taux
HA	FA	JH	JF	HA	FA	JH	JF	Bénéficiaires	prévue	
533	151	900	189	38	15	45	21	1892	1500	126%

Au total 1892 bénéficiaires ont été touchés dont 6,29% sont des retournés/déplacés/réfugiés soit 119 paysans stagiaires.

AS6 : Amélioration du petit élevage :

Les objectifs recherchés à travers la mise en œuvre de cette activité sont de : (i) améliorer la couverture sanitaire du cheptel ; (ii) mise en œuvre des Dispositifs d'Initiative Paysanne en Elevage (DIPE) ; (iii) Mettre en place des kits petits ruminants pour l'amélioration de la production du petit élevage ; iv) l'installation des parcs de vaccination.

a.) Objectif opérationnel du PTBA 2018

Au cours de l'exercice 2018, il est prévu de : (i) Mettre en place et opérationnaliser 40 DIPE, en vue de diffuser les technologies pour une meilleure conduite de l'élevage et donc renforcer les capacités des agro-éleveurs ; (ii) appuyer les ménages vulnérables par la mise en place de 800 kits petits ruminants.

b.) Modalités de mise en œuvre :

La mise en œuvre de cette activité se fera à travers : (i) contractualiser avec la Direction Régionale de l'Elevage pour l'assurance qualité des DIPE sur les aspects santé animale et pastoralisme ; (iii) conduire l'animation et la supervision des DIPE.

c.) Niveau de réalisation physique et financière :

Tableau 8 : Synthèse des réalisations de l'AS6

Activités prévues	Niveau d'avancement	TR (%)	Prévision Financière	Réalisation Financière	TR (%)	Observations
Recruter les opérateurs spécialisés de mise en œuvre	<ul style="list-style-type: none"> 01 Convention signées avec la DREL ; 3 conventions signées avec partenaires de mise en œuvre 	100%	10 000 000	11 759 780	118%	
Mettre en place et opérationnaliser les 40 DIPE	<ul style="list-style-type: none"> autodiagnostic, ciblage des stagiaires, acquisition et mise en place des intrants de démonstration et matériels didactiques réalisés ; 32 agents des STD partenaires de mise en œuvre des DIPE formés 40 DIPE mise en place et encadrés 	75%	65 000 000	18 745 218	27,63%	
Mettre en place 800 kits petits ruminants	<ul style="list-style-type: none"> DOA élaboré ; Prestataires recrutés ; Le processus d'acquisition des kits en cours 	25%	120 000 000			
Total AS6		66,67%	195 000 000	30 504 998	15,6%	

Situation des bénéficiaires touchés AS6 :

Activités	Population hôte				Réfugié/déplacé/retourné				Total Bénéficiaires	Cible prévue	Taux
	HA	FA	JH	JF	HA	FA	JH	JF			
DIPE	454	195	180	97	47	25	40	15	1053	1200	87,8%
Kits petits ruminants	192	110	228	124	48	30	38	30	800	800	100%

Les activités de l'AS6 ont touché 1853 bénéficiaires dont 273 réfugiés/déplacés/retournés soit 14,7% du total.

AS7 : Renforcement organisationnel et institutionnel :

Cette activité a pour objectif le renforcement des capacités des partenaires impliqués dans la mise en œuvre du Programme. Il s'agit spécifiquement des services techniques concernés, la CRA de Diffa. Ces appuis concerneront les moyens logistiques (véhicules, motos), l'équipement, financier (prise en charge des salaires de certain membre du personnel), le fonctionnement, etc.

a.) Objectifs opérationnels :

Au cours de cette année, il est prévu, de renforcer les capacités techniques et opérationnelles de la CRA de Diffa, des commissions foncières pour faciliter la mise en œuvre des activités.

b.) Modalité de mise en œuvre :

Il s'agit de conduire des séances de travail avec les partenaires identifiés afin de faciliter la signature des conventions/protocoles de partenariat. Ces conventions concerneront : (i) la Chambre Régionale de l'Agriculture pour la mise en place et l'accompagnement des AUE ; (ii) La Commission foncière (COFO) pour la sécurisation des sites.

c.) Niveau de réalisation physique et financière

Tableau 9 : Synthèse des réalisations de l'AS7

Activités prévues	Niveau d'avancement	TR (%)	Prévision Financière	Réalisation Financière	TR (%)	Observations
Signer une convention avec CRA et COFO	01 Convention signée avec la CRA ; Les sites de mise en place des AUE identifiés.	10%	200 000 000	5 089 805	2,5%	
Mise en place de 05 AUE						
Formation des AUE et dotation en équipement						
Organisation de voyage d'étude sur les AUE						
Total AS7		10%	200 000 000	5 089 805	2,5%	

AS8 : Leadership féminin et amélioration de la sécurité nutritionnelle

Globalement, il est recherché à travers la mise en œuvre de cette activité de : (i) Appuyer la valorisation des produits agricoles à travers le financement des activités génératrices de revenus ; (ii) Renforcer les capacités de femmes et jeunes, membres (50% de femmes) des structures de gestion des activités (OP et instances rurales) en alphabétisation fonctionnelle pour une meilleure gestion de leurs structures, de leurs activités et des infrastructures ainsi que l'autonomisation de ces groupes ; (iii) contractualiser avec l'opérateur chargé d'accompagner la mise en œuvre des activités ; (iv) mettre en place et opérationnaliser les Foyer d'animation et de Réhabilitation Nutritionnel (FARN).

a.) Objectifs opérationnels :

Dans le cadre de la mise en œuvre des activités de l'AS8, le financement Norad 1 est d'accompagner la formulation et l'installation du ProDAF Diffa à travers : i) la conduite de 5 études thématiques ; ii) l'Elaboration de 8 plans de développement communautaire participatifs ; iii) la conception et diffusion des lots de supports d'info-communication sur le ProDAF_Diffa.

b.) Modalité de mise en œuvre :

Les études et l'élaboration des plans de développement communautaires participatifs seront réalisées en collaboration avec la Coordination régionale de i3N et l'ensemble des partenaires techniques et financiers de la région de Diffa.

Pour les études, des consultants indépendants seront recrutés selon les procédures de passation des marchés en vigueur.

c) Niveau de réalisation physique et financière

Le niveau d'exécution de l'activité est donné dans le tableau ci-dessous :

Tableau 10 : Situation des réalisations physiques et financières de l'activité AS8

Activités prévues	Niveau d'avancement	TE (%)	Prévision Financière	Réalisation Financière	TR (%)	Observations
Elaboration de 08 Planification Communautaire Participative	<ul style="list-style-type: none">01 PCP élaboré au niveau du village d'Ambouran Ali (PDE 3) ;01 PCP en cours d'élaboration au niveau du Village de Latouaram (PDE 4)	25%	100 000 000			
Conduite de 5 étude thématique	<ul style="list-style-type: none">Tdr pour la conduite de 02 études finalisé ;Processus de recrutement de 02 consultants pour les études engagé ;	10%	50 000 000	17 770 149	8,3%	
Financement des actions de communication du ProDAF	<ul style="list-style-type: none">Conception des panneaux de visibilités ;Conception des kakemonos et autres	50%	15 000 000			

	supports de visibilité ; • Conduite des ateliers communaux d'informations sensibilisation sur le ProDAF_Diffa					
Total AS8		25,5%	165 000 000	13 770 149	8,3%	

c.) Contraintes/Difficultés rencontrées :

La principale contrainte est liée aux personnels réduits du ProDAF Diffa conduisant à la priorisation des interventions.

3.1.2. ETAT DE MISE EN ŒUVRE DES ACTIVITES RELEVANTS DE LA COMPOSANTE 2 : « ACCES AUX MARCHES DES EXPLOITATIONS FAMILIALES »

Cette composante vise l'amélioration de l'accès aux marchés pour les exploitations agricoles familiales par : (i) la construction de 1 marché de demi-gros et 3 centres de collecte satellites, au sein de pôles de développement économique.

Le processus d'ingénierie sociale prévoit la mise en place de : i) 4 cadres de concertation (Hadin Gwiwa en haoussa) qui regrouperont tous les opérateurs économiques du site (OP, commerçants et prestataires de services) ; et iii) 1 structure de gestion de marché de demi gros (GIE) et de 06 structures de gestion déléguées des stations de pompage.

Par rapport aux investissements productifs inclusifs au sein des PDE, 400 promoteurs de MER/PME seront financés.

La composante 2 est structurée en trois (3) sous-composantes :

- ✓ Aménagement structurants d'accès aux plateformes ;
- ✓ Mode de gestion des infrastructures et de financement des opérateurs ;
- ✓ Intégrations régionales des échanges.

Le financement de la composante B est totalement pris en charge par le FIDA dont les fonds ne sont pas actifs en 2018.

COMPOSANTE C « COORDINATION ET GESTION DE PROJET »

Le Suivi-Evaluation, la Communication et la gestion des savoirs ;

L'objectif visé est de mettre en place et d'opérationnaliser un dispositif de collecte, traitement, analyse et partage de données fiables et précises afin d'assurer : (i) une gestion/planification plus efficace et efficiente du programme; (ii) une prise de décision en temps opportun et des orientations stratégiques plus rationnelles/pertinentes basées sur des éléments tangibles; et (iii) une culture de redevabilité et communication envers les partenaires techniques et financiers ainsi que les populations cibles qui doivent encourager l'action.

Suivi-Evaluation des activités et impacts du programme

Objectifs opérationnels :

Au titre du PTBA 2018 et sous financement Norad, il est prévu de i) Organiser les ateliers de lancement des activités du Programme et les ateliers régionaux de communication et de partage

sur les objectifs et la stratégie de mise en œuvre ; (ii) organiser deux (02) Ateliers bilan (semestriel et annuel) et planification participative pour faire le bilan de la mise en œuvre des activités et tirer des leçons; (iii) Faciliter l'organisation des missions de supervision et de suivi; (vii) tenir des réunions de coordination.

Modalité de mise en œuvre :

La mise en œuvre des activités au niveau du volet Suivi-Evaluation se fait de façon participative avec l'implication de tous les acteurs concernés. Les missions de supervision ainsi que la tenue des sessions du comité de pilotage se font conjointement avec les Unités Régionales de Maradi, Tahoua, Zinder et la Cellule Nationale d'Assistance Technique (CENAT).

Niveau de réalisation physique et financière

Tableau 11 : Synthèse des réalisations de l'activité Suivi-Evaluation des activités et impacts du programme

Activités prévues	Niveau d'avancement	TR (%)	Prévision Financière	Réalisation Financière	TR (%)	Observations
Conduite d'un (1) atelier de lancement et des ateliers du ProDAF Diffa	02 ateliers organisés : • Lancement officiel du ProDAF_Diffa ; • Partage de la note conceptuelle Financement Norad 2	200%	95 500 000	47 750 000	45,9%	
Organisation de deux sessions du comité de pilotage du ProDAF Diffa	02 comités de pilotage du PTBA 2018 et révisé tenue	100%				
Conduite du paramétrage de la base de données du Programme FIDA au Niger	En cours	80%				
Conduire les ateliers d'appropriation, harmonisation et capitalisation	• Atelier de partage entre équipe de l'URGP ; • Lancement technique du ProDAF_Diffa	80%				
Participer aux missions de supervision	Participation à la première mission de supervision	50%				
Total C111		75%	95 500 000	47 750 000	45,9%	

Coordination et gestion administrative et fiduciaire du Programme :

La coordination et la gestion administrative a été marquée par i) l'installation de l'équipe de l'URGP y compris le recrutement du personnel d'appui ii) la Validation du manuel d'exécution, iii) l'Elaboration et diffusion des notes de service iv) le lancement technique du Programme au niveau régional ; v) les travaux d'aménagement du siège du Programme à Diffa ; vi) la participation aux réunions de management du Programme ; vii) l'aménagement du siège et l'acquisition du matériel roulant.

Sur le plan comptable et financier, la gestion du projet a été marquée par la mobilisation des fonds selon le mécanisme de financement à travers la soumission d'un plan d'actions semestriel. On peut également retenir au niveau de ce volet, l'installation de la base comptable sur le logiciel Tom2Pro et la participation active de l'URGP au processus d'élaboration et validation du manuel de procédures administrative et financière du programme.

Tableau 12 : Synthèse des réalisations de la coordination et gestion du Projet

Activités prévues	Niveau d'avancement	TR (%)	Prévision Financière	Réalisation Financière	TR (%)	Observations
Réhabilitation des sièges	Siège réhabilité	100%				
Acquérir matériels et mobiliers de bureau	Lot de matériel acquis	100%				
Formations, ateliers en gestion financière	Non réalisé	0%				
Assurer les Frais de recrutement et de transport du personnel	Le personnel d'appui recruté	100%				
Recrutement du cabinet pour la mission d'audit	Processus de recrutement en cours	10%				
Assurer Salaire personnel composante C et assurance maladie	Processus en cours	80%				
Fonctionnement courant Assurer la prise en charge de l'eau, électricité, téléphone, internet, location		80%	145 650 000	112 008 994	76,9%	
Assurer le Fonctionnement matériel roulant et groupe (entretien réparation, carburant)		80%				
Assurer un Appui au dispositif de gestion Administratif et financier	Un appui technique est apporté au SAF sur l'utilisation du logiciel TEMPRO	50%				
Acquisition du matériel roulant	Un véhicule tout terrain est acquis	100%				
Total		60%	145 650 000	112 008 994	76,9%	

Pour la gestion des marchés, elle se fait dans l'esprit du plan de passation des marchés (PPM) du programme et le respect des différents textes

La situation sur le niveau de mise en œuvre du Plan de Passation des marchés est donnée dans le tableau ci-dessous.

Tableau 13 : Situation du niveau d'exécution du plan de passation des marchés de l'URGP du ProDAF/Diffa

Indicateurs	Unité	Prévision	Réalisation	Taux de réalisation	Commentaires
services des consultants	Marchés	10	8	80%	Les marchés des études thématiques sont en cours
Marchés de fournitures	Marchés	6	5	83,3%	<ul style="list-style-type: none"> • La fourniture des kits petits ruminant les contrats sont signés ; • La fourniture des Groupes électrogènes inclus dans le DAO aménagement des cuvettes
Marchés des travaux	Marchés	3	2	66,7%	Les travaux d'aménagement des cuvettes oasienne sont actuellement au stade analyse des plis
Total					

IV. Contraintes et difficultés rencontrées :

Difficultés

- Le retard pris dans le démarrage du Programme qui a eu un impact sur la mise en œuvre des activités ;
- Effectif réduit du personnel clé du ProDAF Diffa et des STD ;
- Difficultés de communication/transmission de documents avec le FIDA qui influent négativement dans la mise en œuvre des activités.