RAPPORT BILAN AU 31 DECEMBRE 2019

REPUBLIQUE DU NIGER
MINISTERE DE L'AGRICULTURE ET DE L'ELEVAGE
PROGRAMME DE DEVELOPPEMENT DE L'AGRICULTURE FAMILIALE (ProDAF)
UNITE REGIONALE DE GESTION DU PROGRAMME (URGP) DE DIFFA

RAPPORT D'EXECUTION DU PLAN DE TRAVAIL ET BUDGET ANNUEL (PTBA) 2019 DU ProDAF_Diffa AU 31 DECEMBRE 2019

JANVIER 2020

SOMMAIRE

LISTE DES TABLEAUX 3
LISTE DES FIGURES 3
ABREVIATIONS, SIGLES ET ACRONYMES 3
INTRODUCTION 4
I. DESCRIPTION SUCCINCTE DU PROGRAMME 6
II. VUE D'ENSEMBLE DE L'EXECUTION DU PROGRAMME 9
2.1. Pertinence du programme 9
2.2. Effets et impacts du programme 10
2.3. Avancement de la mise en œuvre de l'Approche PDE 10
III. BILANS PHYSIQUE ET FINANCIER DU ProDAF AU 31 DÉCEMBRE 2019 11
3.1. Synthèse de l'exécution physique globale du PTBA 2019 11
3.1.1. Synthèse de l'Exécution Physique globale du PTBA 2019 par composante 11
3.1.2. Synthèse des réalisations physiques cumulées et du PTBA (produits livres/atteints) au 31 décembre 2019 par composante 12
3.1.2.1. Synthèse des produits atteints/livrés par le ProDAF par composante 1 « Renforcement durable de l'agriculture familiale » au 31 décembre 2019 12
3.1.2.2. Synthèse des produits atteints/livrés par le ProDAF par composante B « Accès des producteurs aux marchés » 13
3.1.2.3. Synthèse des bénéficiaires touchés au 31/10/2019 15
3.2. SYNTHESE DES REALISATIONS FINANCIERES DU ProDAF PAR GUICHET 16
3.2.1. Synthèse des réalisations financières du PTBA du Programme par composante 16
3.2.2. Synthèse des réalisations financières du PTBA 2019 par guichets de financement du Programme 16
Par sources de financement, le taux de réalisation varie de 0% (pour le Don Norad2 et les bénéficiaires) à 69,8%. En prenant en compte les engagements, le FIDA aura un taux de réalisation de 95,7% et 82,2% pour le Don Norad1. 16
3.2.3. Synthèse des réalisations financières du PTBA 2019 par Accords de financement 17
3.2.4. Synthèse de l'exécution financière du PTBA 2019 par catégorie pour les guichets ProDAF/FIDA, ProDAF/Norad1, ProDAF/Norad2 17
IV. ETAT DE L'EXECUTION PHYSIQUE ET FINANCIERE DU PTBA 2019 PAR COMPOSANTE ET PAR ACTIVITE STRUCTURANTE (AS) POUR LES GUICHETS ProDAF/FIDA, ProDAF/Norad1, ProDAF/Norad2 19
4.1. Détail de l'Exécution physique et financière du PTBA 2019 par composante et par activités structurantes (AS) 19

4.1.2. Etat de mise en œuvre de la composante 1 : « renforcement durable de l'agriculture familiale » par AS 19

4.1.2.1. Etat d'exécution physique et financière de l'AS1 : Ouvrages CES/DRS et aménagement des espaces pastoraux dont la cartographie et le SIG 19

4.1.2.2. Etat d'exécution physique et financière de l'AS2 : Promotion du sous-secteur de l'hydraulique pastorale 21

4.1.2.3. Etat d'exécution physique et financière de l'AS3 : Aménagement des sites de Petite irrigation 22

4.1.2.4. Etat d'exécution physique et financière de l'AS4 « Adaptation de l'Agriculture pluviale au changement climatique » et l'AS5 « développement des cultures irriguées » 23

4.1.2.5.* Etat *d'exécution physique et financière de l'AS6 : Amélioration du petit élevage et de l'aviculture 24

4.1.2.6. Etat d'exécution physique et financière de l'AS7 : Renforcement organisationnel et institutionnel 25

4.1.3. Etat d'exécution physique et financière de l'AS8 : Leadership féminin et amélioration de la sécurité nutritionnelle 26

4.2. Etat de mise en œuvre de la composante 2 : « Accès aux marchés » par AS 27

4.2.2. Etat d'exécution physique et financière de l'AS9 : Construction des plateformes de commercialisation 28

4.2.3. Etat d'exécution physique et financière de l'AS11 : renforcement des structures de gestion 29

4.2.4. Etat d'exécution physique et financière de l'AS12 : Appui aux investissements productifs au sein des PDE 30

4.2.5. Etat d'exécution physique et financière de l'AS13 : Intégration régionale des échanges 31

4.3. Etat de mise en œuvre de la composante 3 « Gestion et coordination du programme, suivi-évaluation et gestion des savoirs » 32

4.3.1. Etat d'exécution physique et financière des activités du Suivi Evaluation du ProDAF 32

4.3.2. Etat d'exécution physique et financière des activités de Coordination et gestion administratives et fudiciaire 34

4.3.3. Niveau de réalisation du PPM 2019 36

4.2. Principales contraintes/difficultés rencontrées et préoccupations : 36

4.3. Etat de mise en œuvre des recommandations de la dernière mission de supervision conjointe 37

LISTE DES TABLEAUX

Tableau 2 : niveau d'avancement approche PDE....11
Tableau 3 : Produits livrés /atteints pour la composante A....12
Tableau 4: Produits livrés /atteints pour la composante B....13
Tableau 5: Situation des bénéficiaires touchés....15
Tableau 6: Niveau global de réalisation du PTBA par composantes....16
Tableau 7 : Niveau global de réalisation du PTBA par Guichet/source de financement....16
Tableau 8: Niveau global de réalisation du PTBA et par Guichet....17
Tableau 9: Exécution financière ProDAF/FIDA/catégorie....17
Tableau 10 : Exécution financière du PTBA 2019 du ProDAF/Norad1 /catégorie....18
Tableau 12: Exécution financière ProDAF/Norad 2/catégorie....18

LISTE DES FIGURES

Figure 1 : Carte PDE de la zone d'intervention du ProDAF_Diffa....6
Figure 2: carte de la zone d'intervention du projet....8
Figure 3 : Niveau d'Exécution physique du PTBA au 31/10/12....12
Figure 5 : Etat de mise en œuvre des recommandations....37

ABREVIATIONS, SIGLES ET ACRONYMES

Tableau 1 : Liste des Accords de financement du ProDAF

Projet/Programme	Référence des Accords de financement	ETAT
ProDAF_Diffa		
ProDAF-Norad 1 :	Instrument financier **N°2000002235**	Actif
ProDAF-FIDA Prêt	Instrument financier **N° 2000002551**	Actif
ProDAF-FIDA Don	Instrument financier **N°2000002550**	Actif
ProDAF-Norad 2	Instrument financier **N°2000002895**	Actif

INTRODUCTION

Le Programme de Développement de l'Agriculture Familiale (ProDAF) est le résultat de l'évolution et la mise à l'échelle des opérations FIDA au Niger. Ce Programme est conçu comme un outil stratégique et opérationnel de mise en œuvre des politiques publiques de développement du Niger (Plan de Développement Économique et Social – PDES - et Initiative les "Nigériens Nourrissent les Nigériens" – I3N) et le Programme d'Option Stratégique du FIDA au Niger « COSOP » pour la période 2013-2021. Il est Focalisé sur le développement durable de l'agriculture familiale, axé sur la sécurité alimentaire/nutritionnelle et l'amélioration de la résilience des ménages ruraux et des systèmes productifs.

Pour son financement, le ProDAF mobilise les ressources FIDA mais également les contributions d'autres partenaires bilatéraux (Espagne, Italie et Norvège) et multilatéraux (Fonds d'investissements multilatéraux FEM et OFID). Il valorise aussi d'autres politiques tels que le FARMS (**Fa**cility for **R**efugees, **M**igrants Forced Displacement and Rural **S**tability) pour mobiliser d'autres bailleurs (Norad) au titre de cofinancement des investissements du FIDA pour soutenir les activités de développement des communautés d'accueil et des personnes déplacées forcées. C'est dans ce contexte que le Gouvernement du Niger et le FIDA décident de faire une extension des activités de ProDAF à la Région de Diffa.

Créé le 28 février 2018, le ProDAF Diffa a été officiellement lancé le 20 mars 2018 pour une durée d'exécution de huit (8) ans allant de 2018 à 2025 avec un coût mobilisé de l'ordre de 26,73 millions de dollars USD soient environ 13 Milliards de Francs CFA.

En 2019, le ProDAF_Diffa entre dans sa deuxième année d'exécution avec des prévisions budgétaires qui s'élèvent à **2 085 413 398 FCFA**. Dans la seconde moitié de l'année 2019, le ProDAF Diffa avait conduit le processus de révision de son PTBA pour :

1. Répondre à la recommandation de la 3ème mission de supervision FIDA Gouvernement formulée comme suit : « *Réviser le PTBA 2019 du ProDAF Diffa afin d'améliorer la planification des fonds disponibles* » ;
2. Prendre en compte la réallocation des fonds non Alloués et le bonus financier lié à la fluctuation du taux d'échange dans le cadre du financement Norad 1 ;
3. Rehausser le niveau de planification budgétaire sur le Don supplémentaire Norad2 récemment signé à hauteur de 15% ;
4. Diminuer les prévisions budgétaires sur les ressources FIDA dans le PTBA 2019 pour tenir compte du retard accusé dans l'activation du fonds.

Ainsi, les prévisions budgétaires du PTBA 2019 révisé du ProDAF Diffa s'élèvent globalement à **2 731 889 049 FCFA** répartit comme suit : i) **1 142 699 812 FCFA** sur le **Don Norad1**, ii) **543 000 000 FCFA** sur **le Don Norad 2**, iii) **886 755 000 FCFA sur le FIDA** et iv) **l'Etat du Niger** et les bénéficiaires pour un montant de **159 434 237 FCFA**.

Les principaux livrables attendus du PTBA révisé sont les suivants :

- 1100 ha de terres dégradées réhabilitées dont 800 ha à travers la fixation de dunes autour des cuvettes oasiennes et 300 hectares de terres agro-sylvo-pastorales restaurées à travers les ouvrages de CES/DRS, et la mise en valeur biologique de 1800 ha (y compris le regarni sur les sites PAM) ;
- 500 km de bande par feu réalisées et 750 ha (soit 100 km) de couloirs de passage balisés ;

- 02 études de faisabilité portant sur pour la réhabilitation des périmètres de l'ONAHA et la construction d'un nouveau périmètre communautaire irrigué de 75 ha dans la zone inter dunaire ;
- 150 ha de superficies aménagées en petite irrigation en zone de cuvette ;
- 6 stations de pompages pastorales construites ;
- 10 points d'eau pastoraux construits dont 7 nouveaux et 03 réhabilités ;
- 60 anciens CEP et 20 anciens CEPM reconduits ;
- 30 Nouveaux CEPM mis en place ;
- 40 DIPE reconduits, 800 anciens Kit petits ruminants (PR) déjà mis en place suivis, 400 nouveaux kits PR mis en place ;
- 6 parcs de vaccination, 06 cases de santé vétérinaire, 03 boutiques d'aliments de bétail et 01 campagne de vaccination réalisés ;
- 100 kits fromage et 4 unités de séchage du fromage mis en place ;
- 20 Centres d'Alphabétisation au profit de 1000 bénéficiaires (les femmes et les jeunes) ;
- 01 cadre de concertation HG mis en place et 01 étude de faisabilité MDG conduite ;
- 40 MER financées au profit de 40 promoteurs, 10 groupements de jeunes irrigants financés et 80 jeunes issus des centres de formation professionnels appuyés ;
- 01 étude sur le suivi de flux des produits agricoles transfrontaliers et 01 étude de base sur les pratiques anormales et les tracasseries routières conduites.

Le présent document dresse le bilan de la mise œuvre des activités du ProDAF_Diffa à la date du 31 décembre 2019 et est structuré comme suit :

I. Description succincte du Programme ProDAF de Diffa
II. Vue d'ensemble de l'exécution du Programme à Diffa ;
III. Bilans Physique et Financier du ProDAF_Diffa ;
IV. Etat de l'exécution physique et financière du PTBA 2019 par composante et par activité structurante (AS) ;
V. Principales contraintes/difficultés rencontrées et les mesures correctives adoptées ;
VI. Etat de mise en œuvre des recommandations de la dernière mission de supervision conjointe ;
VII. Conclusion.

I. DESCRIPTION SUCCINCTE DU PROGRAMME

Le ProDAF–Diffa va porter ses interventions dans la zone des cuvettes oasiennes, les parties ouest et centre de la vallée de la Komadougou, la zone agropastorale centre et la partie pastorale nord–ouest de la région. Les réalisations se concentreront autour des cinq pôles de développement économique (PDE) et des activités et produits issus de l'agriculture irriguée et pluviale et de l'élevage (figure 1) . Au plan thématique, le programme ciblera les activités de production agropastorale et les métiers connexes en aval et en amont des filières retenues.

Les réalisations du ProDAF_Diffa se concentreront autour des cinq pôles de développement économique (PDE) de Goudoumaria (incluant Boutti), Mainé Soroa, N'Guel Beyli/Foulatari, Chétimari, et Diffa (incluant Gueskérou). Le PDE de N'Guel Beyli/Foulatari sera concentré sur les activités et produits pastoraux, tandis que les autres PDE seront concentrés sur les activités et produits issus de l'agriculture irriguée et pluviale et de l'élevage sédentaire.

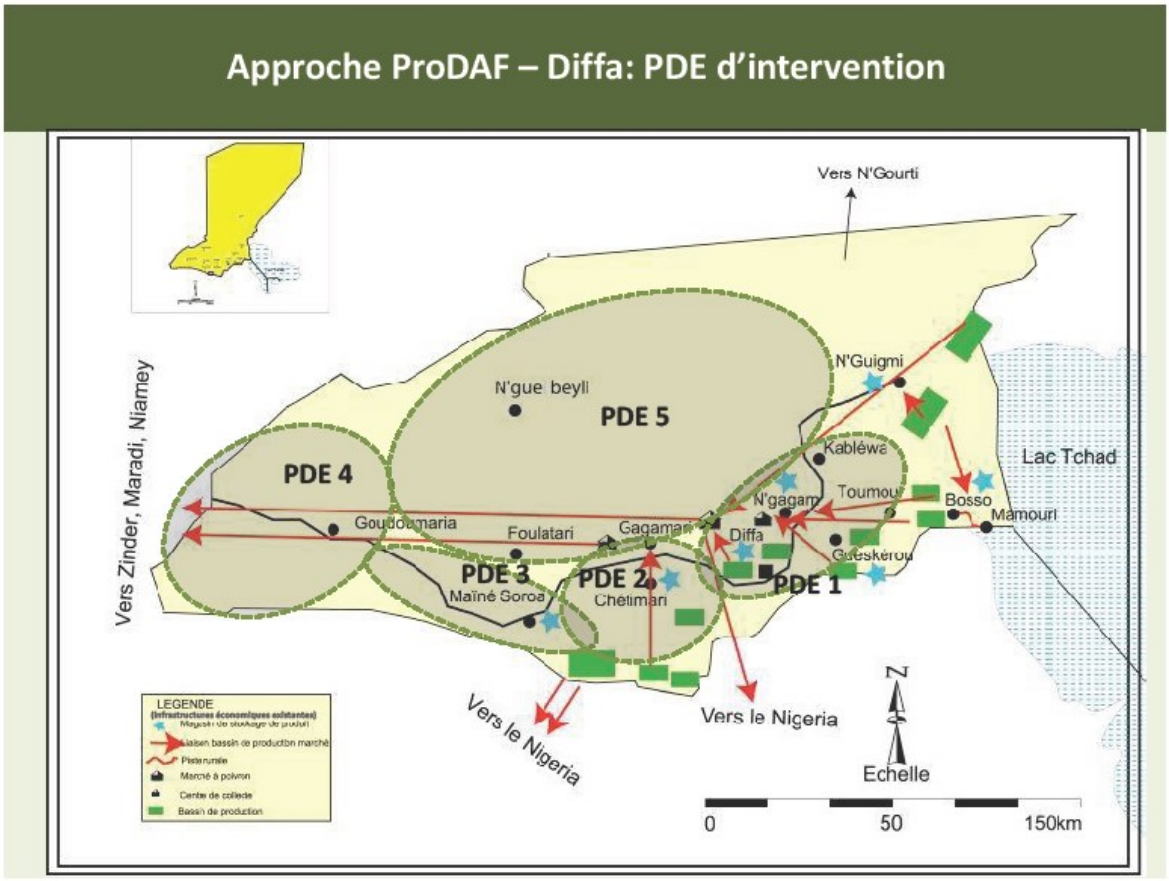

Figure 1 : Carte PDE de la zone d'intervention du ProDAF_Diffa

L'objectif global du Programme est adapté de celui du ProDAF des régions de Tahoua, Maradi et Zinder, dont il constitue une extension. Il vise à contribuer à assurer durablement la sécurité alimentaire et nutritionnelle, et les capacités de résilience des ménages ruraux de la Région de Diffa.

L'objectif de développement est d'augmenter durablement les revenus des exploitations agricoles familiales, leur adaptation au changement climatique, leur accès aux marchés et d'assurer l'insertion socio-économique des populations réfugiées, déplacées/retournées dans les communautés d'accueil.

Le ProDAF Diffa intervient autour des actions clés suivantes dans les 5 PDE retenus :

(i) **le développement de deux (2) marchés de demi-gros** (produits maraîchers-poivrons, bétail, céréales) et des centres de collectes associés aux maisons des paysans, visant à réduire les coûts de transactions à l'intérieur de corridors commerciaux Niger-Nigéria contournant les Etats de Borno et de Yobe (via Zinder) ainsi qu'une valorisation de marchés réhabilités par d'autres PTF dans ces PDE ;

(ii) **l'aménagement en petite irrigation des zones intermédiaires proches de la Route Nationale N°1 ayant des potentialités d'irrigation** (zone relais avec les zones irriguées sud) et les cuvettes oasiennes à grosse capacité de production ayant des débouchés rémunérateurs, par le biais de négociations sur l'utilisation du foncier entre les chefs traditionnels (dépositaires du foncier communautaire) et les Associations d'Usagers de l'Eau (AUE) émergentes qui établiront des chartes d'utilisation des investissements en petite irrigation;

(iii) **l'augmentation de la productivité des cultures pluviales et irriguées** dans les zones approvisionnant les marchés de demi-gros avec introduction de cultures fourragères dans les assolements pour répondre aux forts besoins fourragers ;

(iv) **la protection des cuvettes d'intervention par la fixation des dunes alentours**, et des infrastructures économiques réalisés ;

(v) **l'amélioration des parcours et des points d'eau pastoraux** des zones nord du PDE pastoral afin de retarder la transhumance des troupeaux vers le sud / sud-est de la région, tout en assurant que subsiste une zone tampon entre zones pastorales et agricoles ;

(vi) **l'intégration socio-économique des groupes de réfugiés** à travers leur ciblage et leur participation à toutes les activités du Programme aux côtés des autres bénéficiaires, évitant des effets de stigmatisation liée à la perception d'une différence de traitement.

Prévu pour durer 8 ans, le ProDAF Diffa à un coût total estimé à 26,73 millions de dollars US reparti comme suit :

- FIDA (Don et prêt à parité égale) : 12,5 Millions USD (46,8%) ;
- Don Norvégien (Norad 1 & 2) : 10,36 Millions USD (38,8%) ;
- Etat : 3,65 Millions USD (13,7%) ;
- Bénéficiaires : 0,22 Millions USD (0,8%).

Le Projet est exécuté à travers trois (3) composantes majeures à savoir :

- Composante A : **Renforcement de l'agriculture familiale durable** ;
- Composante B : **Accès aux marchés** ;
- Composante C : **Coordination et Gestion du projet, gestion des savoirs et dialogue politique.**

La Population cible du ProDAF Diffa est composée de 23 000 ménages, donc environ 160 000 personnes, représentant environ 16% de la population de la région de Diffa dont 30% de réfugiés/déplacés/retournés.

Le ciblage des bénéficiaires se fait sur deux niveaux : (i) un ciblage socioéconomique des ménages vulnérables, qu'ils soient locaux ou réfugiés ; et (ii) un ciblage géographique.

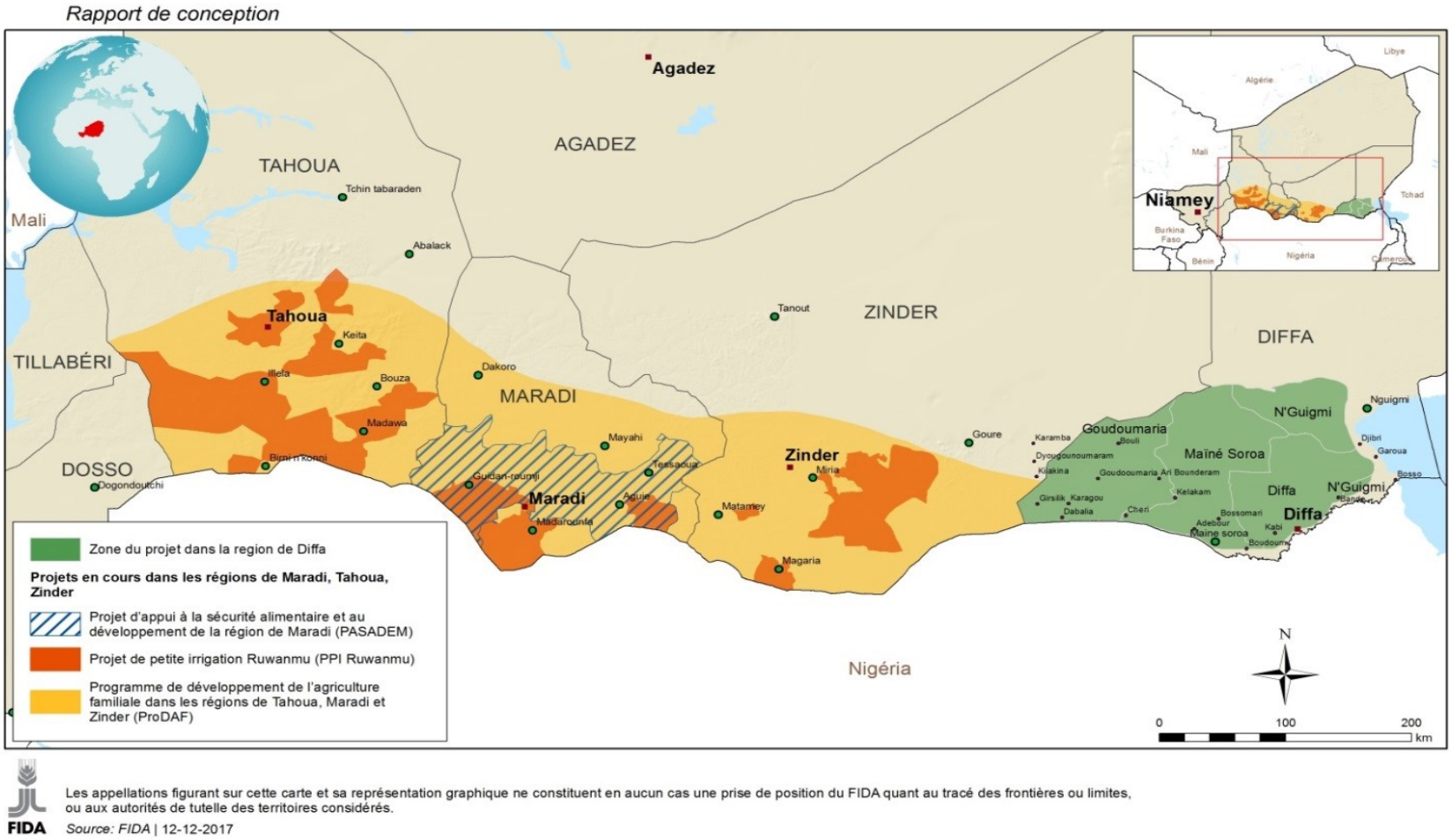

Figure 2: carte de la zone d'intervention du projet

II. VUE D'ENSEMBLE DE L'EXECUTION DU PROGRAMME

2.1. Pertinence du programme

Le ProDAF Diffa intervient dans un contexte où la région de Diffa fait face depuis 2014 à des défis sécuritaires liés aux exactions du groupe terroriste Boko Haram qui sévit dans la zone du bassin du lac Tchad et provoque des déplacements massifs de populations à l'intérieur des terres. Cette situation exacerbe la pauvreté des populations affectées. Selon les statistiques gouvernementales, en décembre 2017, on note 252 305 personnes réfugiées et déplacées dans la région de Diffa dont 108 470 réfugiés nigérians, 129 015 personnes déplacées et 14 820 personnes retournées.

L'intervention du ProDAF_Diffa se justifie également par le fort potentiel de la région en matière de cultures irriguées et de décrue avec une superficie exploitable de 265 000 ha dont 69% dans le lit du lac Tchad, 28% le long de la Komadougou Yobé et 3% dans les cuvettes oasiennes de Maine Soroa et Goudoumaria. Le développement du sous-secteur de l'agriculture est limité au niveau des cultures sous pluie par la faiblesse de la pluviométrie couplée à la pauvreté des sols dunaires et la pression parasitaire. Au niveau des cultures irriguées les principales contraintes sont la faible capacité financière des exploitants pour développer les aménagements hydroagricoles, l'absence de crédit adapté, de système efficace d'approvisionnement en intrants et de commercialisation des produits agricoles.

En matière de production animale, la région de Diffa disposait en 2016 d'un cheptel estimé à plus de 3.750.000 têtes toutes espèces confondues correspondant à 1.637.000 UBT. Les productions animales sont pratiquées par 95% de la population et contribuent pour près de 55% du Produit annuel Brut de la région, les plaçant au premier rang des recettes totales d'exportation des produits agro-sylvo-pastoraux. Cependant, le sous-secteur de l'élevage fait face à des contraintes liées au déficit fourrager chronique dans la région de Diffa (10 années sur 12 sont déficitaires), le mauvais maillage des points d'eau qui ne permet pas une exploitation rationnelle des pâturages qui sont de plus en plus colonisés par des espèces envahissantes non appétées et la faible organisation des producteurs dans le domaine de la commercialisation des animaux et de leurs produits.

Le ProDAF, avec son paquet d'activités devrait contribuer à la résolution des problèmes de productivités dans le domaine agro-pastoral et halieutique et de contribuer à l'atteinte des orientations des politiques nationales à l'horizon 2020 (SDDCI-Niger 2035, PDES 2017-2021 et Plan d'action 2016-2020 de l'i3N) qui ambitionnent de multiplier par trois la contribution des cultures irriguées au bilan céréalier national.

Concernant les populations réfugiées, suite à la crise sécuritaire, le Gouvernement est soucieux de mettre en place des mécanismes visant à soutenir les communautés locales à accueillir les personnes déplacées grâce au développement d'activités agropastorales effectives et durables. Cette demande s'inscrit dans le champ d'intervention du ProDAF_Diffa basé sur la promotion de l'agriculture familiale pour éradiquer la pauvreté et la faim des zones rurales.

2.2. Effets et impacts du programme

Bien qu'il est un peu tôt de parler d'impact au niveau du ProDAF_Diffa (moins de 2 ans de mise en œuvre), un certain nombre d'effets ont été déjà enregistrés. Il s'agit notamment de :

1. **11 621 ménages bénéficiaires** ont été atteints par les actions du Programme soit un taux de **50,5% de la Cible du DCP** ;
2. 1450 ha de terre faisant l'objet d'une gestion améliorée de sols ;
3. **2007 emplois temporaires** (dont 32,6% de RRD et 28,5% de femme) ont été créés par les activités de traitement des bassins versants pour un revenu moyen de **55 500 FCFA/ménage ;**
4. **Au moins 12 000 ménages refugiés** ont un accès amélioré à l'eau de consommation domestique au niveau des SPP ;
5. Au moins **82 500 gros ruminants** ont un accès régulier à l'eau potable au niveau des 06 stations de pompage et la descente de ces troupeaux vers la zone agricole est retardée d'au moins un mois d'où la prévention des conflits agriculteurs – éleveurs ;
6. Une diminution du temps consacré à l'abreuvage du bétail (**toute une journée pour un troupeau de 20 têtes de bovins à quelques dizaines de minutes au niveau de la Station de pompage**), de la charge de travail (**juste un adolescent pour faire abreuver le troupeau contre toute une équipe d'au moins 5 personnes**) et des coûts y afférents ;
7. **829 mises bas enregistrées** au niveau des kits petits ruminants mis en place en 2018 pour une **mortalité de 356 sujets** soient un taux d'augmentation de **11,8% ;**
8. **100% des bénéficiaires** ont adopté au moins une technologie vulgarisées dans les dispositifs de CEP/CEPM ;
9. Au niveau de la petite irrigation en zone de cuvette, l'amélioration de l'accès à l'eau d'irrigation a permis une augmentation de la production. Une analyse faite au niveau de 5 cuvettes montre un niveau de production **de 594,85 tonnes d'oignon** a été enregistré (source ONG karkara) ;

2.3. Avancement de la mise en œuvre de l'Approche PDE

Le ProDAF_Diffa intervient dans la région selon l'approche « Pôle de Développement Economique (PDE) ». Cette dernière est une démarche reliant l'ingénierie sociale (participation, organisation et implication des acteurs locaux de la planification à la gestion et l'utilisation pérenne des infrastructures) à l'ingénierie civile (études, contrôle et construction d'infrastructures marchandes).

Ainsi, Les réalisations du ProDAF_Diffa vont se concentrer autour des cinq (5) pôles de développement économique (PDE) répartit comme suit :

(i) PDE de Diffa (commune de Diffa) le marché de Diffa pour les produits céréaliers, les produits maraichers (dont le poivron), les produits d'élevage et les produits halieutiques (poissons fumés) ;

(ii) PDE de Chétimari (commune de Chétimari), le marché de Gagamari pour les produits céréaliers, les produits maraichers (dont le poivron), les produits d'élevage et le marché de N'Guelkolo pour les produits céréaliers et le bétail ;

(iii) PDE de Maïné-Soroa (commune de Maïné-Soroa), le marché de Chéri pour les produits céréaliers, les produits maraîchers et les produits d'élevage et le marché de Malamboulamary pour les produits céréaliers, les produits maraîchers et les produits d'élevage ;

(iv) PDE de Goudoumaria (commune de Goudoumaria), le marché de Boudti pour les produits d'élevage, le marché de Goudoumaria et le marché de Karagou pour les produits céréaliers, les produits maraîchers et les produits d'élevage ;
(v) Nguel Beyli (commune de Nguel Beyli et Foulatari), le marché de Gouderam, le marché de Zormodol et le marché de Foulatari pour les produits d'élevage.

Depuis le lancement du ProDAF_Diffa en 2018, le niveau d'avancement et de phasage des PDE se présente comme suit :

Tableau 1 : niveau d'avancement approche PDE

Région	**Diffa**				
PDE	**Diffa (1)**	**Chétimari (2)**	**Mainé Soroa (3)**	**Goudoumaria (4)**	**Ngelbely/ foulatari (5)**
Niveau d'avancement					
2018	P2	P1	P0	P0	P0
2019	P3	P2	P1	P1	P1

Le PDE de Diffa est en phase P3 avec le démarrage de l'ingénierie sociale autour du marché de demi-gros de poisson à travers la mise en place d'un cadre de concertation multi acteurs et autre produit agricole, le démarrage de l'ingénierie sociale autour des aménagements en petite irrigation dans la zone inter-dunaire de Diffa et Gueskérou et l'amorce de l'ingénierie civile avec la conduite des études/DAO pour la construction de l'aménagement PI et la construction d'une Station de pompage et l'enclenchement du processus de recrutement du cabinet chargé des études techniques de faisabilité et contrôle/surveillance des travaux de construction du MDG de poisson de Diffa.

Le PDE de Chétimari est en P2 avec le démarrage de l'ingénierie sociale autour des aménagements en petite irrigation dans la zone inter-dunaire de Diffa et Gueskérou et la conduite des études/DAO pour la construction de l'aménagement PI et la conduite des activités de protection des bassins versants, des activités de renforcement de capacités, CEP, CEPM et DIPE et la mise en place des kits petits ruminants et la construction de deux 02 Stations de Pompage pastorales ; Les activités d'ingénieries sociales et civile autour des infrastructures marchandes n'ont pas encore démarrées.

Les PDE 3 ; 4 et 5 sont en phase P1 seules les activités de renforcement de capacités dans le domaine agro-pastorale, d'aménagement en petite irrigation en zone de cuvette oasienne et de construction de points d'eau pastoraux sont déroulé. Les activités d'ingénieries sociales et civile autour des infrastructures marchandes n'ont pas encore démarrées.

III. BILANS PHYSIQUE ET FINANCIER DU ProDAF AU 31 DÉCEMBRE 2019

3.1. Synthèse de l'exécution physique globale du PTBA 2019

3.1.1. Synthèse de l'Exécution Physique globale du PTBA 2019 par composante

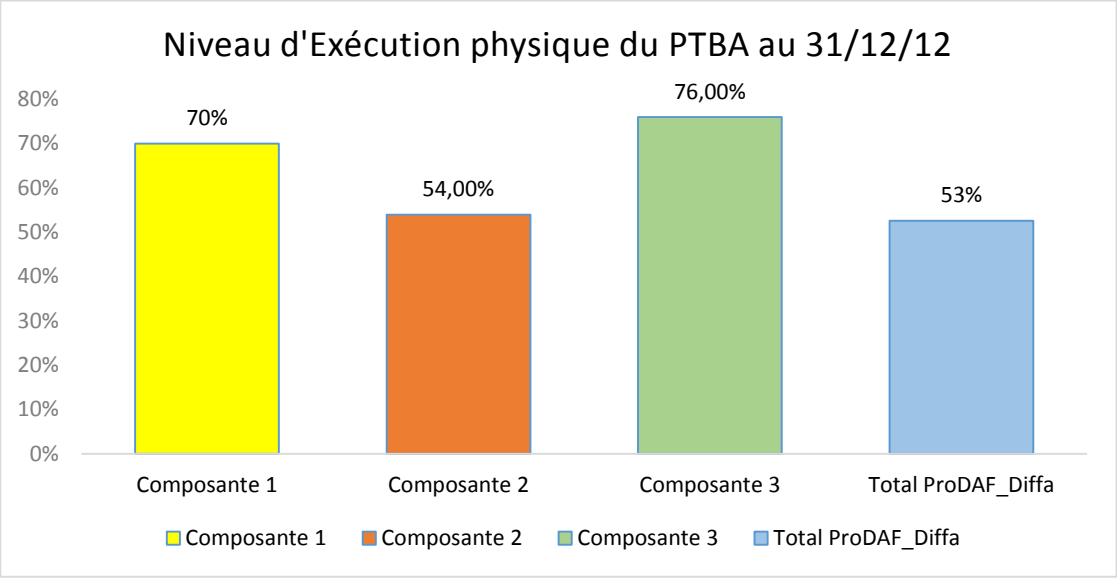

Figure 3 : Niveau d'Exécution physique du PTBA au 31/12/12

Le niveau d'exécution physique du PTBA au 31 décembre est de 53% globalement. Cette situation cache plusieurs disparités entre les sources de financement.

3.1.2. Synthèse des réalisations physiques cumulées et du PTBA (produits livres/atteints) au 31 décembre 2019 par composante

3.1.2.1. Synthèse des produits atteints/livrés par le ProDAF par composante 1 « Renforcement durable de l'agriculture familiale » au 31 décembre 2019

Tableau 2 : Produits livrés /atteints pour la composante A

Rubriques	Unité	Cible Globale	Cibles PTBA prévues	Cibles PTBA réalisé 2019	Cumul Cibles réalisées	TR PTBA	Taux cumulé
AS1: Aménagement bassin versant							
Récupérer les terres en amont du bassin versant (traitement mécanique)	Ha	500	300	200	200	67%	40%
Fixer les dunes autour des cuvettes (mares et cuvettes)	Ha	1875	800	900	1600	113%	85%
Ouvrir des bande par feu	km		100	100	100	100	
AS2: Sous-secteur de l'Hydraulique pastorale							
Finaliser la construction de 6 Stations de pompage	Nbre	5	6	6	6	100%	120%
Points d'eau pastoraux identifié pour étude	Nbre	35	10	10	10	100%	28,6%
Equiper les stations de pompage en énergie mixte	Nbre	NP	6	0	0	0%	NP
AS2 : Développement des bassin de production							

Rubriques	Unité	Cible Globale	Cibles PTBA prévues	Cibles PTBA réalisé 2019	Cumul Cibles réalisées	TR PTBA	Taux cumulé
Finaliser les travaux d'aménagement en zone oasienne	Ha	140	150	150	150	100%	107%
Mettre en valeur les superficies aménagées en zone de cuvettes	ha	140	150	150	150	100%	107%
Elaborer le DAO pour les travaux d'aménagement en zone inter-dunaire	Nbre		1	1		100%	NP
AS4 "Adaptation de l'agriculture familiale au changement climatique" et AS5: Développement des cultures irriguées							
Poursuivre l'animation des CEPM 2018	CEPM	170	20	20	41	105%	24%
Reconduire les CEP	CEP	235	60	60	60	100%	26%
AS6: Amélioration du petit élevage							
Mettre en place les Dispositifs d'Initiative Paysanne en Elevage (DIPE)	DIPE	80	40	41	41	103%	51%
Mettre en place de nouveau kit PR	Kit PR mis en place	2300	400	400	1200	100%	52%
Case de santé vétérinaires identifié pour construction	Nbre	2	6	6	6	100%	300%
Parcs de vaccination identifié pour construction		12	6	6	6	100%	50%
AS8 : Appui à l'organisation et leadership des femmes (MMD)							
Former les groupement féminin pour fabrication de fromage	kit fromage	300	100	100	100	100%	33,33%
Former 40 groupements féminin sur les Activités Génératrice de Revenus	AGR financé	210	40	40	40	100%	19%
Mettre en place des centres d'alphabétisation	Nbre	90	20	20	20	100%	22%
Mettre en place un foyer d'animation et de réhabilitation nutritionnel (FARN)	FARN	1	1	1	1	100%	100%

3.1.2.2. Synthèse des produits atteints/livrés par le ProDAF par composante B « Accès des producteurs aux marchés »

Tableau 3: Produits livrés /atteints pour la composante B

Rubriques	Unité	Cible Globale	Cibles PTBA prévues	Cibles PTBA réalisé 2019	Cumul Cibles réalisées	TR PTBA	Taux cumulé
AS9: Construction des plateformes commerciales dans les PDE							
Elaborer le DAO pour les travaux de construction d'un marché de demi-gros	Nbre	2	1	0	0	0%	0%
AS11: Renforcement des structures de gestion des infrastructures							
Mettre en place le cadre de concertation Hadin Gwiwa	Nbre	2	1	1	1	100%	50%
Mettre les stations de pompage pastorales en gestion délégué	Nbre		6	6	6	100%	NP
Former et équiper les 6 AUSPE mis en place	Nbre		6	6	6	100%	NP
AS12: Appui aux Investissements Productifs Inclusifs au sein des PDE							
Nombre de Microentreprise Rurale identifié pour financement	Nbre	520	40	92	92	230%	18%
Nombre de Microentreprises Rurales financées	Nbre	520	40	1	0	3%	0,2%
Financer les Micro projet pour les groupements de jeunes irrigants	Nbre	65	10	66	66	660%	102%
Financer des jeunes issus des formations professionnelles	Nbre	502	80	169	169	281,7%	33,7%
jeunes issus des formations professionnelles Financés	Nbre	502	80	1	0	3%	0,4%
AS12: Intégration régionale des échanges							
Conduire l'étude de base sur les tracasseries routières et pratiques anormales	Nbre	1	1	1	1	100%	100%
Appuyer l'animation du Comité Technique Local (CTL) de Diffa	Nbre	7	1	1	1	100%	14%

3.1.2.3. Synthèse des bénéficiaires touchés au 31/10/2019

En termes de bénéficiaires touchés, un total **11 621 bénéficiaires** ont été ciblés et touchés par les activités du ProDAF dont 23,3% sont issus des ménages Réfugiés/Retournés/déplacés soient 2 709 bénéficiaires. La situation totale des bénéficiaires touchés désagrégée en genre et en sexe est illustrée par le tableau 2 ci-dessous :

Tableau 4: Situation des bénéficiaires touchés

Activité	Population autochtone				Population RRD			
	H/A	F/A	H/J	F/J	H/A	F/A	H/J	F/J
Bénéficiaires travaux de récupération de terre	221	45	159	38	143	42	112	40
Bénéficiaires des travaux de fixation de dunes	370	97	451	133	58	18	62	18
Bénéficiaires CEPM	591	142	610	171	201	60	174	58
Bénéficiaires des formation des DIPE	1182	284	1220	342	402	120	348	116
Bénéficiaires des CEP	509	151	914	192	43	17	51	21
Bénéficiaires kits petits ruminants	50	97	54	115	162	143	145	141
Bénéficiaires des superficies aménagées dans les cuvettes	528	32	205	9	5	4	1	4
Total ménage touché	3451	848	3613	1000	1014	404	893	398
Total par type de bénéficiaires				**8 912**				**2 709**
Total ménage des bénéficiaires touchés								**11 621**

Comparé aux prévisions du PTBA 2019 révisé, les réalisations au 31 décembre 2019 ont permis de toucher 72,7% du total des cibles 2019 fixés à 15 985 bénéficiaires.

3.2. SYNTHESE DES REALISATIONS FINANCIERES DU ProDAF PAR GUICHET

3.2.1. Synthèse des réalisations financières du PTBA du Programme par composante

Tableau 5: Niveau global de réalisation du PTBA par composantes

Composante	Montant PTBA 2019	Décaissements	Engagements	Réalisations	Taux de décais.	Taux de réalt°
Composante 1 : Renforcement de l'agriculture familiale durable	1 892 560 764	989 473 924	493 124 781	1 482 598 705	52,3%	78,3%
Composante 2 : Accès aux marchés	291 013 285	95 544 470	0	95 544 470	32,8%	32,8%
Composante 3 : Gestion et coordination du programme, suivi évaluation et gestion des savoirs	548 315 000	312 423 534	122 483 540	434 907 074	57,0%	79,3%
TOTAL	**2 731 889 049**	**1 397 441 928**	**615 608 321**	**2 013 050 249**	**51,2%**	**73,7%**

Au 31 décembre 2019, le PTBA 2019 du ProDAF Diffa est exécuté à un taux de **51,2%** toutes sources de financement confondues. Cette performance financière est fortement affectée par la disponibilité des fonds. En effet, sur une prévision financière totale de 2 731 889 049 FCFA la situation se présente comme suit :

- 20% des prévisions du PTBA 2019 soit la totalité des ressources du Don Norad 2 n'étaient pas disponible toute l'année ;
- 32,5% des prévision du PTBA 2019 (Financement FIDA) n'ont été disponible qu'en fin du premier semestre.

3.2.2. Synthèse des réalisations financières du PTBA 2019 par guichets de financement du Programme

Tableau 6 : Niveau global de réalisation du PTBA par Guichet/source de financement

Sources de financement	Montant PTBA 2019	Décaissements	Engagements	Réalisations	Taux de décaiss-	Taux de réalt°
NORAD 1	1 142 699 812	797 263 362	141 735 680	938 999 042	69,8%	82,2%
NORAD 2	543 000 000	0	209 750 000	209 750 000	0,0%	38,6%
FIDA	886 755 000	584 180 566	264 122 641	848 303 207	65,9%	95,7%
Etat	157 834 237	15 998 000	0	15 998 000	10,1%	10,1%
Bénéficiaires	1 600 000	0	0	0	0,0%	0,0%
TOTAUX	**2 731 889 049**	**1 397 441 928**	**615 608 321**	**2 013 050 249**	**51,2%**	**73,7%**

Par sources de financement, le taux de réalisation varie de 0% (pour le Don Norad2 et les bénéficiaires) à 69,8%. En prenant en compte les engagements, le FIDA aura un taux de réalisation de 95,7% et 82,2% pour le Don Norad1.

3.2.3. Synthèse des réalisations financières du PTBA 2019 par Accords de financement

Tableau 7: Niveau global de réalisation du PTBA et par Guichet

Guichets financiers	Fonds Alloués (FCFA) 1	Décaissement cumulé au (FCFA) 2	Engagements fermes au (FCFA) 3	Réalisation fin. Cumulées au (FCFA) (4) = 2 + 3	Taux décais. cumulé (%) (5)= 2/1	Taux réalisation cumulé (%) (6) = 4/1
ProDAF/FIDA	7 044 978 180	584 180 566	264 122 641	848 303 207	8,29%	12,04%
ProDAF/Norad 1	2 107 136 280	1 757 658 470	141 735 680	1 899 394 150	83,41%	90,14%
ProDAF/Norad 2	3 915 491 719		209 750 000	209 750 000	0,00%	5,36%
Total général	**13 067 606 179**	**2 341 839 036**	**615 608 321**	**2 957 447 357**	**17,9%**	**22,6%**

Le taux de décaissement cumulé du ProDAF_Diffa est de **17,9%** tous guichets de financement confondus même si les guichets de financement ProDAF/FIDA et ProDAF/Norad2 sont rentrés en vigueurs dans le second trimestre 2019 et que le 1er appel de Fond Norad2 est toujours attendu.

3.2.4. Synthèse de l'exécution financière du PTBA 2019 par catégorie pour les guichets ProDAF/FIDA, ProDAF/Norad1, ProDAF/Norad2

Sur le Financement FIDA

Tableau 8: Exécution financière ProDAF/FIDA/catégorie

Catégorie de dépenses	PTBA 2019	Décaissements	Engagements	Réalisations	Taux de décais.	Taux de Réalisat.
1. Travaux	152 900 000	0	0	-	0,00%	0,00%
2. Consultations	195 000 000	95 783 446	48 881 181	144 664 627	49,12%	74,19%
3.Biens, Services et Intrants	332 775 000	383 926 244	215 241 460	599 167 704	115,37%	180,05%
4. Dons et subventions	100 000 000	0	0	-	0,00%	0,00%
5. Salaires et déplacements	106 080 000	104 470 876	0	104 470 876	98,48%	98,48%
Total ProDAF/FIDA	**886 755 000**	**584 180 566**	**264 122 641**	**848 303 207**	**65,88%**	**95,66%**

Commentaire :

Sur les ressources FIDA (Don et Prêt) l'exécution financière se situe autour de 65,88% bien que le 1er appel de fond est arrivée en fin premier semestre. D'autre activités sont encours comme les travaux d'aménagement du siège et le paiement par DPD de l'acquisition de 03 véhicules.

Sur le Financement Norad1

Tableau 9 : Exécution financière du PTBA 2019 du ProDAF/Norad1 /catégorie

Composante	Montant PTBA 2019	Décaissements	Engagements	Réalisations	Taux de décaiss-	Taux de réalt°
1. Travaux	336 633 300	113 868 360	85 611 040	199 479 400	33,83%	59,26%
2. Equipement et Matériel	0	0	0	0		
3. Consultation	233 500 000	166 251 117	17 124 640	183 375 757	71,20%	78,53%
4. Biens, Services et Intrants	545 206 512	489 584 357	39 000 000	528 584 357	89,80%	96,95%
5. Salaires et indemnités	27 360 000	27 559 528	0	27 559 528	100,73%	100,73%
6. Coût de fonctionnement	0	0	0	0		
Total ProDAF/Norad 1	**1 142 699 812**	**797 263 362**	**141 735 680**	**938 999 042**	**69,8%**	**82,2%**

Commentaire :

Pour les Fonds Norad1, 2019 serait une année de décaissement de la totalité des ressources de cet accord de don. Le PTBA 2019 a été révisé dans ce sens pour faciliter l'atteinte de cet objectif. L'analyse des taux d'engagements par catégorie montre une bonne tendance vers l'atteinte de cet objectif en dehors de la catégorie 1 (Travaux) dont seulement le 1/3 des montants prévus sont décaissés.

Sur le Financement Norad2

Tableau 10: Exécution financière ProDAF/Norad 2/catégorie

Catégorie de dépenses	Total général	Décaissements	Réalisations	Taux de décaiss	Taux de Réalt°
1. Travaux	181 250 000	0	0	0,00%	0,00%
3. Consultation	212 000 000	0	118 000 000	0,00%	55,66%
4. Biens, Services et Intrants	141 750 000	0	83 750 000	0,00%	59,08%
7.Dons et subventions	8 000 000	0	8 000 000	0,00%	100,00%
Total ProDAF/Norad2	**543 000 000**	**0**	**209 750 000**	**0,00%**	**38,63%**

Commentaire :

Sur le Don supplémentaire Norad 2, le taux d'exécution est de 0%. Cependant des engagements ont été enregistrés au niveau de cette source de financement bien que le 1er appel de fonds n'est pas encore arrivé.

IV. ETAT DE L'EXECUTION PHYSIQUE ET FINANCIERE DU PTBA 2019 PAR COMPOSANTE ET PAR ACTIVITE STRUCTURANTE (AS) POUR LES GUICHETS ProDAF/FIDA, ProDAF/Norad1, ProDAF/Norad2

4.1. Détail de l'Exécution physique et financière du PTBA 2019 par composante et par activités structurantes (AS)

4.1.2. Etat de mise en œuvre de la composante 1 : « renforcement durable de l'agriculture familiale » par AS

Cette composante vise au niveau de la région de Diffa l'augmentation durable de la productivité des exploitations agricoles familiales par : (i) la consolidation et l'aménagement de 1 875 ha de Bassins Versants (BV), l'ouverture de 100 km de bande par feu, le balisage de 100 km de couloir de passage et la plantation de 7 500 ml de haie vive qui contribueront à protéger les aménagements en aval et la reconstitution des ressources hydriques ; (ii) la construction/réhabilitation de 16 ouvrages d'hydraulique pastorale (6 SPP et 10 points d'eau pastoraux) ; (iii) l'aménagement de 150 ha de cuvette en petite irrigation et le renforcement des capacités des producteurs à travers la mise en place de 60 CEP et 20 CEPM permettant l'augmentation des rendements de 30% en culture pluviale et 40% en culture irriguée ; et (iv) l'amélioration du petit élevage et la reconstitution du capital petit bétail à travers la mise en place des 40 DIPE, 400 kits caprins et 100 kits fromage.

Pour la mise en œuvre de ces différentes activités, la composante a été structurée autour de 3 sous composantes : (i) Aménagement des bassins versants et mobilisation des eaux ; (ii) Amélioration des capacités techniques des exploitations familiales ; (iii) Appui à l'organisation et Leadership des femmes (MMD).

4.1.2.1. Etat d'exécution physique et financière de l'AS1 : Ouvrages CES/DRS et aménagement des espaces pastoraux dont la cartographie et le SIG

a) Objectifs opérationnels

L'objectif visé est de traiter les bassins versants afin de protéger durablement les bassins de production. Et de façon spécifique, les travaux consistent : i) à la fixation des dunes autour des cuvettes oasiennes à forte potentialité agricole ; ii) aux actions de Conservations des Eaux et des Sols/Défense et restauration des Sols (CES/DRS) ; iii) l'aménagement des couloirs de passage/aires de pâturage.

b) Stratégies de mise en œuvre

Les activités d'aménagement des bassins versants seront réalisées sous forme de « Cash for Work » sur des sites communautaires dont le statut foncier aura été clarifié au préalable. Le partenariat avec le PAM sera également recherché pour le « volet cash for asset ». La mise en œuvre sera confié à des ONG partenaires à travers la signature de convention. Aussi, d'une façon générale, les opérations sur le terrain seront exécutées de la manière suivante :

- Identification des sites et ingénierie sociale qui seront réalisées par des ONG sous la supervision des services de l'environnement et du programme ;
- La réalisation des travaux mécaniques par les bénéficiaires en Cash for Asset avec l'encadrement des ONG partenaires, le paiement du cash par les IMF, sous la supervision des services de l'environnement, du programme et du PAM ;

- La mise en valeur (plantation, épandage des herbacées, protection, dispositif de sécurisation etc qui seront réalisés sous l'encadrement des ONG et la supervision des services de l'environnement et du programme ;

Les autorités administratives, communales, coutumières et le conseil régional seront sollicités pour la supervision à certaines étapes de la réalisation des activités.

Avant le démarrage des travaux, la situation foncière des sites sera clarifiée et sur la base du Système d'Information Géographique (SIG), les sites seront clairement délimités.

c) Niveau d'avancement

La mise en œuvre du paquet d'activités planifié au niveau de l'AS1 a permis de développer un partenariat stratégique avec le PAM. L'objectif était de créer une synergie d'action pour plus d'impact aux bénéficiaires. Le niveau d'avancement des activités de l'AS1 est estimé à **49%** dont le détail est consigné dans le tableau suivant :

Tableau du niveau d'exécution de l'AS1

Code	Sous activités	EXECUTION PHYSIQUE	
		Niveau d'avancement	Taux (%)
A111010	Récupérer les 300 ha de terres dégradées en amont du bassin versant	120 ha de terre sont traités mécaniquement par la technique de demi-lune ; 80 ha de terre traités par la technique de zaî ; 70 000 plants forestiers produits et plantés avec un taux de reprise global de plus de 75% (rapport suivi STD) ;	75%
A111050	Fixer 800 ha dunes autour des cuvettes oasiennes aménagées	900 ha de dune fixées autour des cuvettes oasiennes par la conception des palissades ; 480 000 plants forestiers acquis et plantés avec des taux de reprises de 70% (rapport suivi STD) ; 1400 ha de dune fixés biologiquement (y compris les 500 ha 2018 et les sites PAM)	112,5%
A111060	Planter les Haies vives	Activité prévue en fin novembre lors de la mise en valeur des cuvettes aménagées en petite irrigation	0%
A111070	Aménager les couloirs de passage et des espaces sylvo-pastoraux	100,9 km de couloir de passage identifiés et le DAO envoyé en DANO pour le balisage et des sites identifiés pour l'ouverture de 100 km de bande par feu	40%
A111070	Ouvrir 100km de bandes pare-feu dans pastorales	100 km de bande pare-feu ouvertes sur 4 sites de bande pastorales	100
Total AS1			**65,5%**

d) Contraintes/difficultés rencontrées

La principale contrainte est la non disponibilité des fonds NORAD 2 pour démarrer les activités de :

- Traitement mécanique de 400 ha (100 ha en récupération et 300 ha en fixation) prévus lors de la révision du PTBA ;
- Ouverture de 100 km de bande pare-feu dans la zone pastorale ;
- Travaux de balisage 100 km de couloirs de passage

4.1.2.2. *Etat d'exécution physique et financière de l'AS2 : Promotion du sous-secteur de l'hydraulique pastorale*

La région de Diffa se caractérise par une insuffisance et mauvaise répartition des points d'eau pastoraux. Le ProDAF Diffa envisage le financement des ouvrages d'hydraulique pastorale afin de mieux optimiser la production animale et de retarder la descente des animaux vers les zones de culture pour réduire les conflits entre agriculteurs et éleveurs.

a) Objectifs opérationnels

Il s'agit de : (i) Finaliser la construction des 6 SPP engagée en 2018 et les équiper en source d'énergie thermique ; (ii) Construire 7 points d'eau pastoraux et réhabiliter 3 et (iii) Conduire une étude sur le maillage des points d'eau pastoraux.

b) Stratégies de mise en œuvre

Une étude d'analyse diagnostique sur le maillage des points d'eau et leur opérationnalité sera conduite en collaboration avec la Direction Régionale de l'Hydraulique et de l'Assainissement. Les résultats de l'étude seront valorisés dans le choix des zones appropriées pour la construction de nouveaux points d'eau et pour l'identification de ceux qui nécessitent des travaux de réhabilitation.

Des études techniques de faisabilité et DAO seront conduites et des entreprises adjudicatrices des marchés seront recrutées.

Pour les 6 SPP, un contrat sera signé afin d'équiper ces stations de pompage en source d'énergie thermique.

c) Niveau d'avancement

Tableau du niveau d'exécution de l'activité

Code	Sous activités	EXECUTION PHYSIQUE	
		Niveau d'avancement	Taux (%)
A112063	Conduire les études technique (DAO) pour la réhabilitation/ construction de 10 points d'eau pastoraux	Un AMI a été publié et Une Short-liste de cabinet/bureau d'étude a été constitué et non objecté par le FIDA ; Les résultats de l'analyse des offres technique de la DP envoyé en non objection au le FIDA ; Processus de sélection du cabinet en cours	20%
A112082	Finaliser les travaux de construction des 6 Stations de Pompage	6 stations de pompage provisoirement réceptionner	100%
	Equiper les 6 SSP de sources d'énergie thermique	Le Résultat des travaux de passation envoyé au FIDA pour ANO L'Ordre de service est donné à l'adjudicataire du marché pour la livraison et la pause des Groupes	60%
Total AS2			60%

4.1.2.3. *Etat d'exécution physique et financière de l'AS3 : Aménagement des sites de Petite irrigation*

L'AS3 a pour objectif d'améliorer le niveau d'atteinte des personnes ayant un meilleur accès à l'eau à des fins de production agricole. Pour cela, des investissements en petite irrigation seront réalisés sur lesquels les bénéficiaires, organisés en AUE, seront appuyés pour investir en petite irrigation avec des kits appropriés.

a) Objectifs opérationnels

Les objectifs opérationnels du PTBA 2019 révisé sont principalement : i) la finalisation des travaux d'aménagement de 150 ha dans les zones de cuvettes oasiennes, ii) l'élaboration du DAO pour l'aménagement de 75 ha dans la zone inter-dunaire, iii) l'appui à la mise en valeur des 150 ha aménager en zone de cuvette et la conduite des études pour la réhabilitation de 60 ha dans le périmètre de l'ONAHA.

b) Stratégies de mise en œuvre

Des cabinets d'études/consultants seront recrutés afin de conduire l'étude technique et d'élaborer les DAO nécessaires à la construction des AHA en zone inter-dunaire et à la réhabilitation des périmètres de l'ONAHA. Pour la réalisation des travaux, des entreprises adjudicatrices et cabinets de contrôle seront recrutés. L'assurance qualité sera garantie par la Direction Régionale du Génie Rural.

Les bénéficiaires de l'AS3 seront constitués à 40% par des agriculteurs déplacés/retournés/réfugiés. Ces producteurs seront appuyés en kits de réinstallation, du même type que ceux proposés aux producteurs locaux. Ce volet sera mis en œuvre en collaboration avec les partenaires stratégiques (PAM, FAO et UNHCR).

c) Niveau d'avancement

Tableau du niveau d'exécution de l'activité

Code	Sous activités	EXECUTION PHYSIQUE	
		Niveau d'avancement	Taux (%)
A121015	Aménager 150 ha en petite irrigation dans les zones de cuvettes oasienne	150 ha de superficie aménagées en petite irrigation dans les zones de cuvette provisoirement réception	100%
	Appuyer la mise en valeur des 150 ha aménager	1ère campagne de production avec l'appui de semence par la FAO a été conduite ; les semences pour la 2ème campagnes sont en cours d'être réceptionnées	80%
	Former 46 bénéficiaires (2 par cuvettes aménagées) pour l'entretien, l'utilisation et la réparation des Groupes Moto-Pompe	Le prestataire pour la conduite de la formation est recruté ; Le Processus de formation en cours	35%
A121021		Une étude de faisabilité pour l'aménagement de 75 ha en zone	85%

Code	Sous activités	EXECUTION PHYSIQUE	
		Niveau d'avancement	Taux (%)
	Etude faisabilité aménagement zone inter-dunaire	inter dunaire est effectuée, APS et APD validé, 1 atelier de validation de DAO organisé ; DAO provisoire disponible	
		01 mission d'identification des besoins en réhabilitation du périmètre de l'ONHA conduite ; Le dossier de recrutement de cabinet pour l'étude de faisabilité élaboré et envoyé en ANO au FIDA	20%
Total AS3			**71,3%**

4.1.2.4. Etat d'exécution physique et financière de l'AS4 « Adaptation de l'Agriculture pluviale au changement climatique » et l'AS5 « développement des cultures irriguées »

a) Objectifs opérationnels

L'objectif visé est d'animer :

- 60 anciens CEP pour une seconde campagne de vulgarisation agricole au profit des mêmes bénéficiaires (1898 bénéficiaires de 2018-2019).
- 21 anciens CEPM reconduits et animés ;
- 600 paysans stagiaires renforcés ;
- 30 nouveaux CEPM mis en place au profit de 750 ménages bénéficiaires ;
- 01 voyage d'étude au niveau national organisé sur les CEPM.

b) Stratégies de mise en œuvre

Les partenaires de mise en œuvre animeront les 60 anciens CEP déjà mis en place en 2018 au profit des mêmes paysans stagiaires pour la deuxième année consécutive. La Direction Régionale de l'Agriculture (DRA) de Diffa et ses démembrements assureront le suivi/contrôle qualité de l'intervention.

c) Niveau d'avancement

Tableau du niveau d'exécution de l'activité

Code	Sous activités	EXECUTION PHYSIQUE	
		Niveau d'avancement	Taux (%)
A211014	Mise en œuvre des CEP (Reconduction des 60 anciens CEP)	60 CEP mis en place au profit de 1 898 producteurs ; 02 journées portes ouvertes organisées pour le partage des résultats avec un large public ;	100%

Code	Sous activités	EXECUTION PHYSIQUE	
		Niveau d'avancement	Taux (%)
A212011	Mettre en place des 20 kits équipements agricole	La PRP pour l'acquisition des kits équipement agricole élaborée, les offres analysées et le marchés attribués. La livraison en instance	75%
	Mise en œuvre des 21 anciens CEPM et 30 nouveaux	Formation/recyclage des agents des partenaires d'exécution et des services techniques ; Les Intrants pour l'installation des 51 CEPM est en cours (marché passé, produits en instance de livraison) ; Préparation des sites des 21 anciens CEPM ; Identification des sites 30 nouveaux CEPM, ciblage des bénéficiaires et Analyse diagnostique en cours	50%
Total AS4			**75**

4.1.2.5. Etat *d'exécution physique et financière de l'AS6 : Amélioration du petit élevage et de l'aviculture*

a) Objectifs opérationnels

- Suivre 800 kits PR ;
- Mettre en place 400 nouveaux kits PR ;
- Animer 41DIPE ;
- Installer 6 Parcs de vaccination ;
- Installer 6 cases de santé vétérinaire ;
- Appuyer 1 campagne de vaccination ;
- Mettre en place 40 kits fromage et formation ;
- Mettre en place 4 unités de séchage du fromage.

b) Stratégies de mise en œuvre

La mise en œuvre de cette activité se fera à travers la stratégie de faire-faire qui met en contribution des partenaires d'exécution (par la signature de Convention ou le recrutement d'entreprises) et des partenaires de suivi/accompagnement et contrôle qualité (les services techniques de l'élevage). L'approche d'intervention est inclusive avec la pleine participation des communes et autres parties prenantes.

c) Niveau d'avancement

Tableau du niveau d'exécution de l'activité

Code	Sous activités	EXECUTION PHYSIQUE	
		Niveau d'avancement	Taux (%)
A213010	Construire 6 cases de santé vétérinaires (CSV)	Les sites d'implantation des 6 CSV identifiés ; Le DAO élaboré, validé et a reçu l'ANO du FIDA ; L'AMI publié, l'analyse des offres pour bientôt Entreprise recruté et l'ordre de service lui a été notifié, travaux encours	70%
	Construite 06 Parcs de vaccination	DAO non objecté par le FIDA ; les offres analysées et les résultats envoyés au FIDA pour ANO Entreprise recruté et l'ordre de service lui a été notifié, travaux encours	70%

Code	Sous activités	EXECUTION PHYSIQUE	
		Niveau d'avancement	Taux (%)
A213012	Vaccination contre la maladie de Newcastle (y compris le bétail)	Tdr élaboré pour la conduite de la campagne de vaccination	30%
A213015	Démonstration d'Initiative Paysanne en Elevage	41 DIPE sont mis en place au profit de 907 bénéficiaires	100%
A213020	Mise en place de Kits caprins	400 kits caprins installés au profits de 907 bénéficiaires	100%
A213033	Mise en place de kits fromage	Les 100 bénéficiaires issus de 50 Groupements féminin (02 personnes par groupement) renforcés en fabrication de fromage ; Les 100 kits (équipements de fabrication) sont acquis et encours de mise en place	90%
Total AS6			**77%**

4.1.2.6. Etat d'exécution physique et financière de l'AS7 : Renforcement organisationnel et institutionnel

Les activités prévues dans ce volet visent à apporter des appuis à la société civile rurale organisée et le Secrétariat Permanent du Code Rural et COFO pour accompagner la mise en œuvre du ProDAF au niveau de la région notamment dans la conduite de l'ingénierie sociale et la clarification des statuts fonciers des sites d'investissement.

a) Objectifs opérationnels

Au cours de cette année 2019, il est prévu de renforcer les capacités techniques et opérationnelles :

- Des commissions foncières pour faciliter la clarification des statuts fonciers des sites ;
- Du RECA pour l'organisation de la 5ème édition du SAHEL ;
- De la Région de Diffa pour leur participation au SAHEL ;
- De la CRA pour la mise en place et l'animation des AUE.

b) Stratégies de mise en œuvre

Il s'agit de conduire des séances de travail avec les partenaires identifiés afin de faciliter la signature des conventions/protocoles de partenariat. Ces conventions concerneront : (i) la Chambre Régionale de l'Agriculture pour la mise en place et l'accompagnement des AUE et la participation des producteurs au SAHEL édition 2019 ; (ii) La Commission foncière (COFO) pour la sécurisation des sites.

Pour la participation au SAHEL, l'appui du ProDAF Diffa est mobilisé à travers un TDR et une correspondance du Ministère de Tutelle.

c) Niveau d'avancement

Les activités prévues au niveau de l'AS7 ont été exécutées à un taux de 63,33%. Le retard dans la signature de la convention avec le Code Rurale est la principale raison. Le détail de mise en œuvre est consigné dans le tableau suivant :

Tableau du niveau d'exécution de l'activité

Code	Sous activités	EXECUTION PHYSIQUE	
		Niveau d'avancement	Taux (%)
A221034	Participer au salon de l'Agriculture : SAHEL-2019	L'URGP appuyer l'organisation de la 7ème édition du SAHEL 2019	100%
	Renforcer les capacités des AUE des Comités de gestion des sites récupérés	02 AUE mise en place renforcées	60%
A221050	Sécuriser les sites d'investissement du ProDAF_Diffa	01 Convention de partenariat est signée avec le secrétariat permanent du Code Rurale 01 Formation Organisée à l'intention des COFODEP et COFOCOM sur le processus de sécurisation et d'enregistrement des sites au Dossier Rural de la Région ; 01 Mission de reconnaissance des sites d'intervention des activités du ProDAF conduite, Mission de délivrance des actes/titres fonciers des sites est encours	75%
			78,30%

4.1.3. Etat d'exécution physique et financière de l'AS8 : Leadership féminin et amélioration de la sécurité nutritionnelle

Globalement, il est recherché à travers la mise en œuvre de cette activité de : (i) Appuyer la valorisation des produits agricoles à travers le financement des activités génératrices de revenus ; (ii) Renforcer les capacités de femmes et jeunes, membres (50% de femmes) des structures de gestion des activités (OP et instances rurales) en alphabétisation fonctionnelle pour une meilleure gestion de leurs structures, de leurs activités et des infrastructures ainsi que l'autonomisation de ces groupes ; (iii) contractualiser avec l'opérateur chargé d'accompagner la mise en œuvre des activités ; (iv) mettre en place et opérationnaliser les Foyers d'animation et de Réhabilitation Nutritionnel (FARN).

a) Objectifs opérationnels

Dans le cadre de la mise en œuvre des activités de l'AS8, il est prévu : i) le financement de 40 Activités Génératrices de Revenus (AGR) ; ii) la mise en place de et l'animation de 20 centres d'alphabétisation fonctionnelle ; iii) la conduite de l'opération bouture de manioc au profit de 400 ménages et iv) l'animation d'un foyer d'Animation de réhabilitation Nutritionnel (FARN).

b) Stratégies de mise en œuvre

Le financement des AGR se fera autour des groupements féminins et des jeunes afin de les accompagner dans la diversification des sources de revenu. Autour de ces AGR financées, des centres d'alphabétisation fonctionnels seront installés pour renforcer les capacités des bénéficiaires dans la gestion des investissements et 1 Foyer d'Animation et de Réhabilitation Nutritionnel (FARN) autour d'un groupement pour la conduite des animations et des démonstrations culinaires.

Le ProDAF appuiera également les ménages vulnérables à travers la conduite de l'opération bouture de manioc au niveau des cuvettes oasiennes principalement pour renforcer la diversification alimentaire.

c) Niveau d'avancement

Au 31 décembre 2019, l'AS8 est exécutée à un taux de 50%. A cette date, plus de 90 groupements féminins ont été identifiés, catégorisés (fonctionnels ou non fonctionnels) afin de bénéficier d'investissements en AGR, en Alphabétisation, en activité de nutrition, etc.

Le détail de la mise en œuvre des activités de l'AS 8 est illustré par le tableau suivant :

Tableau du niveau d'exécution de l'activité

Code	Sous activités	EXECUTION PHYSIQUE	
		Niveau d'avancement	Taux (%)
	Mettre en place 200 kits de bouture de manioc	Identification des sites de distribution des boutures de manioc (cuvettes oasiennes) ; Elaboration de la demande de cotation pour l'acquisition des boutures ; Analyse des offres et attribution du marché d'acquisition des boutures de manioc ; Livraison réalisée	100%
	Financer 40 Activités Génératrice de Revenus (AGR) au profit de femmes et de jeunes	Conduites de plusieurs mission d'information et sensibilisation sur les opportunités de financement ProDAF ; Identification d'au moins 61 Groupements féminin, Appui à leurs fonctionnalités pour bénéficier des ARG ; Identification des idées d'AGR à financer : Embouche, Transformation sésame, petit commerce, production de produits cosmétiqués ; Organisation de 03 sessions de formation sur : l'embouche, petit commerce, transformation de produits céréaliers au profit de 90 femmes ; L'acquisition des équipements des kits AGR encours	75%
	Mettre en place et animer 20 centres d'alphabétisation	Conduite de mission d'information et de sensibilisation ; Identification des sites de mise en place des centres d'Alphabétisation et des groupements féminin bénéficiaires ; Processus d'acquisition des matériels et équipements pour l'installation des Centres Alpha encours ;	35%
Total AS8			**70%**

4.2. Etat de mise en œuvre de la composante 2 : « Accès aux marchés » par AS

Cette composante vise l'amélioration de l'accès aux marchés pour les exploitations agricoles familiales par : (i) la construction de 2 marchés de demi-gros et 6 centres de collecte satellites, au sein de pôles de développement économique.

Le processus d'ingénierie sociale prévoit la mise en place de : i) 6 cadres de concertation (Hadin Gwiwa en haoussa) qui regrouperont tous les opérateurs économiques du site (OP, commerçants et prestataires de services) ; et iii) 2 structure de gestion de marché de demi gros (GIE) et de 06 structures de gestion déléguées des stations de pompage.

Par rapport aux investissements productifs inclusifs au sein des PDE, 1 087 promoteurs de MER/PME seront financés.

La composante 2 est structurée en trois (3) sous-composantes :

- ✓ Aménagement structurants d'accès aux plateformes ;
- ✓ Mode de gestion des infrastructures et de financement des opérateurs ;
- ✓ Intégrations régionales des échanges.

4.2.2. Etat d'exécution physique et financière de l'AS9 : Construction des plateformes de commercialisation

a) Objectifs opérationnels

L'objectif général est de faciliter les transactions commerciales des produits agricoles par la mise à disposition d'infrastructures et de services adéquats au profit des acteurs des marchés. Dans ce cadre, le Programme procèdera à la réhabilitation des infrastructures afin d'améliorer les flux commerciaux autours des marchés existants au sein des cinq (5) PDE. De façon spécifique, les objectifs visés au titre du PTBA 2019 révisé sont de : i) prioriser et faire le phasage des MDG et CC à construire/réhabiliter ; ii) élaborer 01 DAO pour la construction d'un MDG autour de la filière poisson ; iii) construire et équiper 3 boutiques d'aliment de bétail.

b) Stratégies de mise en œuvre

Afin d'améliorer l'accès au marché des producteurs ruraux de la zone d'intervention du ProDAF_Diffa, la stratégie opérationnelle de mise en œuvre du paquet d'activités prévues au niveau de l'AS9 est la suivante :

- La conduite d'une mission d'identification et de priorisation de l'ensemble des sites des marchés de demi-gros et centre de collecte ;
- L'organisation de l'atelier de validation des sites des marchés et de leur priorisation et phasage temporelle ;
- Le recrutement d'un cabinet/bureau d'étude pour la conduite des études techniques et élaboration du DAO et le contrôle des travaux ;
- Poursuite de l'ingénierie sociale.

Pour les travaux de construction des 03 magasins d'aliment de bétail, l'URGP a produit un DAO soumis en ANO du FIDA avant le processus de recrutement des entreprises et le démarrage des travaux.

Tous les acteurs seront associés au processus à savoir les services techniques, les autorités locales et les acteurs économiques relevant du cadre de concertation (Hadin Gwiwa).

b) Niveau d'avancement

Les activités de l'activité structurantes (AS) 9 sont exécutées à un taux de **11,67%.** Le niveau d'avancement/d'exécution des principales activités sont consignés dans le tableau ci-après :

Tableau du niveau d'exécution de l'AS9

Code	Sous activités	EXECUTION PHYSIQUE	
		Niveau d'avancement	Taux (%)
B111020	Conduire une étude sur les mesures environnementales de la construction du	Tdr pour le recrutement d'un cabinet/bureau d'étude élaboré et est envoyé au FIDA pour l'avis de Non objection ;	15%

Code	Sous activités	EXECUTION PHYSIQUE	
		Niveau d'avancement	Taux (%)
	MDG de poisson et autres produits	Le site pour la conduite des travaux de construction identifié et est en voie d'être sécurisé ; Des rencontres/réunion ont été organisées avec l'ensemble des acteurs pour la relance de la filière halieutique	
B111021	Recruter un cabinet pour la conduite des étude de faisabilité et l'élaboration du DAO et le contrôle des travaux		
	Conduire une mission d'identification et priorisation des sites des infrastructures marchandes	Non réalisé TDR en cours d'élaboration	100%
B111032	Travaux de construction des centres de collecte (Construction de boutique de magasin de bétail)	Les sites d'implantation des 3 Boutiques d'aliment de bétail identifiés et validés ; La demande de cotation élaborée et envoyée au FIDA a obtenu la non objection ; Conduite de l'ingénierie sociale pour l'Installation des BAB et l'identification du mode de gestion Entreprise recrutée	60%
Total AS1			**58,30%**

4.2.3. Etat d'exécution physique et financière de l'AS11 : renforcement des structures de gestion

a) Objectifs opérationnels

L'objectif de cette activité est d'accompagner la gestion des infrastructures à travers la mise en place des structures de gestion formées et équipées pour la durabilité des investissements. De façon opérationnelle, les objectifs visés au titre du PTBA 2019 sont :

- Former et recycler les membres des AUSPE sur leur fonctionnalité et sur le code de gestion de l'eau et sur la gestion déléguée des stations de pompage pastorales et leurs équipements en matériels de gestion ;
- Organiser un atelier de concertation sur l'organisation de la filière poisson ;
- Mettre en place un cadre de concertation Hadin Gwiwa (HG) pour le démarrage de l'ingénierie sociale autour du marché de poisson ;
- Signer une convention de partenariat avec le Conseil Régional de Diffa pour l'accompagnement dans la mise sous gestion déléguée des SPP.

b) Stratégies de mise en œuvre

La mise en œuvre de ces activités est faite en parfaite collaboration avec la direction Régionale de l'Hydraulique, le Conseil Régionale de Diffa, le partenaires d'exécution (AREN, CRA_Diffa), les membres des AUSPE et les autorités. Cela a été possible grâce à la signature de quatre (4) conventions de partenariat (CR, AREN, DRH/A et la CRA_Diffa) et l'implication de l'ensemble des parties prenantes.

c) Niveau d'avancement

A la date du 31 décembre 2019, le niveau d'avancement de la mise en œuvre des activités de l'AS11 est estimé à 86,67% et cela malgré le retard de l'arrivée des fonds FIDA. La situation détaillée est consignée dans le tableau suivant :

Tableau du niveau d'exécution de l'AS11

Code	Sous activités	EXECUTION PHYSIQUE	
		Niveau d'avancement	Taux (%)
B211010	Former et équiper comité de gestion et d'entretien (formation AUSPE)	42 membres des AUSPE ont été formés sur la gestion des SPP et dotés d'outils de gestion ; Pour l'équipement des AUSPE, l'expression de besoin est faite, bon de commande livré, l'acquisition en cours	85%
B211010	Organiser un atelier de concertation sur la filière poisson	Atelier Organisé en synergie avec RESILAC avec l'ensemble des parties prenantes ; Une étude thématique autour de la filière poisson est en cours afin de mieux comprendre le fonctionnement de cette filière	95
B211011	Mettre en place et animer le cadre de concertation Hadin Gwiwa	Mission conjointe ProDAF/CRA d'information sensibilisation et identification des acteurs intervenant sur le marché de poisson de Diffa ; Mission d'identification des différentes familles d'acteurs œuvrant au niveau du marché actuel de poisson ; Organisation et structuration des différentes famille d'acteurs ; Mise en place du cadre de concertation ; Démarrage de l'animation du cadre	80
Total AS1			**89,67%**

4.2.4. Etat d'exécution physique et financière de l'AS12 : Appui aux investissements productifs au sein des PDE

a) Objectifs opérationnels

Cette activité vise la promotion/ le financement de microentreprises rurales (MER) au profit des adultes et des jeunes et d'activités génératrices de revenus (AGR), ayant vocation à devenir des MER. Le financement sera sous forme de **subvention quasi-totale (10% d'apport du promoteur)** des MER mais avec des conditions de maitrise des activités via un plan d'affaire ou une expression de besoin réaliste et économiquement viable. Au titre du PTBA 2019 révisé : 40 MER seront financés, 10 MP d'irrigation au profit des groupements de jeunes et 80 MP pour les jeunes professionnels.

b) Stratégies de mise en œuvre

Les modalités de financement de l'activité reposeront sur une subvention à hauteur de 90% et un apport personnel du promoteur à hauteur de 10%. L'apport personnel peut être fourni en espèces ou en valorisation d'équipements existants. Ce niveau de subvention tient compte de la situation particulière des bénéficiaires du projet dont la plupart a tout perdu suite aux exactions terroristes.

c) Niveau d'avancement

La performance globale de la mise en œuvre des activités de l'AS11 est peu satisfaisante. Le niveau d'avancement se situe autour de 10%. Actuellement aucun dossier de MER n'est financé mais la situation va considérablement s'améliorer avant la fin de l'année.

Il faut aussi souligner que l'URGP a sollicité un accompagnement de la maison de l'entreprise (antenne de Diffa) dans la mise en œuvre de ce paquet d'activités.

Tableau du niveau d'exécution de l'AS12

Code	Sous activités	EXECUTION PHYSIQUE	
		Niveau d'avancement	Taux (%)
B221010	Renforcement des promoteurs et PME/MER	Conduite des mission d'information /sensibilisation sur les opportunités de financement offerte par le ProDAF ; 92 fiches d'identification des MER enregistrée ; 66 fiches d'identification des groupements de jeunes irrigants enregistrée ; 169 fiches d'identification des jeunes professionnels et des besoins en financement en registré ; 3 micro projet financés	35%
B221030	Financement des promoteurs (groupements de jeunes irrigants)		35%
B221030	Financement des promoteurs		35%
Total AS1			**35%**

4.2.5. Etat d'exécution physique et financière de l'AS13 : Intégration régionale des échanges

a) Objectifs opérationnels

Cette sous-composante vise à donner au ProDAF l'opportunité de participer aux dialogues politiques autour de l'amélioration de la connectivité des pôles de développement économique (tels les marchés de demi-gros et les plateformes de commercialisation) et des corridors de transport sous régionaux dans les espaces « Diffa-Zinder – Jigawa/Daura – Kano » et « Diffa-borno-yobé », couvrant les zones transfrontalières entre le Niger (Diffa) et le Nigéria.

b) Stratégies de mise en œuvre

La mise en œuvre de cette activité se fera avec l'appui de la CENAT et en partenariat avec le CILSS de manière suivante :

- Collecte des données sur le terrain dans la zone des corridors par les enquêteurs ;
- Analyse des données et production des rapports et notes techniques à diffuser par le CILSS ;
- Organisation des ateliers de restitution et de partage des principaux résultats ;
- Collecte des données sur le terrain dans la zone des corridors par les enquêteurs ;
- Analyse des données et production des rapports et notes techniques à diffuser par le CILSS ;
- Organisation des ateliers de restitution et de partage des principaux résultats ;
- Organisation d'un voyage d'étude pour les principaux membres de la CTL ;
- Organisation d'une mission de reconnaissance du corridor et de travail avec les CTL de Zinder, Jigawa et kano;
- La production d'un rapport sur les pratiques anormales et tracasseries routières le long de ces corridors.

c) Niveau d'avancement

Le niveau d'avancement de la mise en œuvre des activités de l'AS11 est à 17,5%. Les principales activités conduites à la date du 31 décembre 2019 sont consignés dans le tableau ci-après :

Tableau du niveau d'exécution de l'AS13

Code	Sous activités	EXECUTION PHYSIQUE	
		Niveau d'avancement	Taux (%)
B311010	Etude complète sur les échanges transfrontaliers (étude de base)	Non réalisé	0%
B311032	Mettre en place un observatoire des pratiques anormales sur les corridors et animer le dispositif de suivi des entraves	Réalisé en partenariat avec le CILSS et la CENAT	100%
B311012	Suivi régulier des échanges (CILSS) puis CMMNC	Non réalisé	0%
B311021	Mise en place et animation des cellules techniques locales dans un couloir (voyage d'étude au niveau de la CTL de Maradi)	CTL mise en place par arrêté du gouvernorat de Diffa ; Voyage d'étude organisé au niveau de la CTL de Tahoua ; Mise en place officielle de la CTL en cours avec la commission mixte nigéro-nigériane	70%
			42,5%

4.3. Etat de mise en œuvre de la composante 3 « Gestion et coordination du programme, suivi-évaluation et gestion des savoirs »

4.3.1. Etat d'exécution physique et financière des activités du Suivi Evaluation du ProDAF

L'objectif visé est de mettre en place et d'opérationnaliser un dispositif de collecte, traitement, analyse et partage de données fiables et précises afin d'assurer : (i) une gestion/planification plus efficace et efficiente du programme; (ii) une prise de décision en temps opportun et des orientations stratégiques plus rationnelles/pertinentes basées sur des éléments tangibles; et (iii) une culture de redevabilité et communication envers les partenaires techniques et financiers ainsi que les populations cibles qui doivent encourager l'action.

a) Objectifs opérationnels

Au titre du PTBA 2019 révisé et au niveau du volet Suivi-Evaluation, il est prévu de i) Conduire 2 enquêtes de référence (SYGRI et Complémentaire) et 3 enquêtes thématiques ; (ii) organiser deux (02) Ateliers bilan (semestriel et annuel) et planification participative; (iii) Faciliter l'organisation des missions de supervision et de suivi; (iv) tenir des réunions de coordination ; (v) mettre en place le dispositif de ciblage villageois e au niveau d'un échantillon de 9 villages et 1 dispositif d'analyse économique et financière; (vi) conduire les actions de communication.

b) Stratégies de mise en œuvre

La conduite des études de référence se fera à travers la mobilisation de consultants indépendants selon les procédures du bailleur et en étroite collaboration avec la CENAT.

Pour la mise en œuvre du dispositif AEF, l'URGP de Diffa va collecter les données en collaboration avec les partenaires de mise en œuvre et leur analyse à travers la mobilisation de l'assistance technique nationale chargée des questions de l'Analyse Economique et Financière.

En ce qui concerne le Ciblage nominatif, les Comités Villageois de Suivi-Evaluation (CVSE) seront mis en place et la collecte de données se fera à travers le remplissage annuel d'un registre suivi de la production et d'un rapport en partenariat avec un opérateur de mise en œuvre.

d) Niveau d'avancement

Le niveau d'avancement de la mise en œuvre des activités du Sui-Evaluation, communication et gestion de savoir se situe autour de **60%**. Le tableau suivant résume le niveau d'avancement des activités prévues :

Tableau du niveau d'exécution des activités de Suivi- Evaluation

Code	Sous activités	EXECUTION PHYSIQUE	
		Niveau d'avancement	Taux (%)
C111010	Conduire une (01) étude de référence effet-impact y compris les indicateurs SYGRI	Termes de références validé et non objecté par le FIDA; Sélection des consultants réalisé après analyse des offres techniques et financières; Négociation infructueuse avec le consultant classé en 1er (défaut de calendrier) et avec le consultant en second (offre financière supérieure à la procédure de passation); Négociation en cour avec le consultant classé en premier avec report de calendrier en décembre	25%
C111012	Conduire des études thématiques	Identification de la filière poisson pour l'étude thématique; termes de références de la consultation élaboré; Des consultants potentiels short listés et la procédure de passation en cours Signature d'un contrat de consultation sur l'audit environnement des SPP; réunion de cadrage tenue et démarrage de l'étude; Recrutement d'un consultant pour la formation de 46 bénéficiaires dans (23 cuvettes) en entretien, utilisation et réparation des groupes motopompe, processus de formation en cours	20%
C111020	Tenir les ateliers bilan de planification	01 Comité de pilotage du PTBA 2019 révisé tenue; 01 atelier de partage des grandes lignes du PTBA 2020 organisé; 01 participation à l'arbitrage budgétaire au niveau du Ministère de Finance ; Production 02 bilans trimestriels et 01 bilan semestriel du niveau d'exécution des activités et partage avec les partenaires ;	100%
C111030	Mettre en place les dispositifs de	01 Formation organisée sur le dispositif de ciblage villageois; 01 formation organisée sur le Dispositif d'Analyse	45%

Code	Sous activités	EXECUTION PHYSIQUE	
		Niveau d'avancement	Taux (%)
	suivi-évaluation participatifs	Economique et Financière; Conduite de la collecte de données de référence au niveau d'un échantillon de 225 ménages issus des bénéficiaires des cuvettes aménagées en petite irrigation	
C111024	Organiser les Mission de supervision FIDA-Gouvernement	01 mission de supervision FIDA-Gouvernement organisée; 01 mission de suivi/supervision du ministère de tutelle organisée; 01 mission de suivi du maire de N'Guelbeyli organisée; 01 mission de suivi/supervision du Gouverneur de la région de Diffa en cours; 01 seconde mission de supervision en cours de préparation	100%
C113010	Tenir les ateliers participatifs SE	Participation à l'atelier Bilan SE du ProDAF; Participation à la formation des équipe SE sur la séquestration du carbone en collaboration avec le centre de suivi écologique; 01 formation organisée au profit de 15 agents des services techniques et ONG d'exécution sur la cartographie (GPS et logiciel SIG)	70%
C113020	Participer au séminaire de formation en Suivi-Evaluation	Participation à la formation PRiME sur les fondamentaux SE organisée par le centre CLEAR et le FIDA;	50%
C116010	Acquérir des lots d'équipements, de matériels et logiciel informatique	Lot de GPS Acquis; 01 lot de tablettes acquis pour les enquête sur supports informatiques; Formation des agents sur ODK en cours;	70%
C116011	Apporter une Assistance technique au SE du Programme	Une Assistance est en cours la structuration de la base de données SE afin de prendre en compte le ProDAF Diffa	100%
C111041	Recherche-action et partenariats scientifiques (Agrhymet; Gembloux, UAM, Agrinovia; Université en région)	01 Forum Organisé sur la gestion des ressources naturelle dans un contexte d'insécurité en partenariat avec l'Université de Diffa	100%
C112010	Conception, production, multiplication de supports d'info-com	Production des supports de communications de fin d'années; Participation à un débat radiophonique sur les conclusions du Forum de Diffa et les activités du ProDAF_Diffa; Tdr pour la production d'un plubi-reportage sur les investissements faits dans l'aménagement de la zone pastorale et le développement du petit élevage	65%
			78%

4.3.2. Etat d'exécution physique et financière des activités de Coordination et gestion administratives et fudiciaire

Le dispositif régional de gestion administrative et fiduciaire a pour mandat : (i) la coordination de tous les opérateurs et partenaires de la mise en œuvre, leur suivi et

évaluation interne ; (ii) la programmation, le suivi et l'évaluation des activités réalisées sur le terrain ; et (iii) la gestion et l'utilisation efficiente des ressources du projet.

a) Objectifs opérationnels

Les objectifs visés au titre du PTBA 2019 au niveau du volet Coordination et Gestion sont : i) l'extension du siège de l'URGP ; ii) l'acquisition de matériels et mobilier de bureau pour le personnel additionnel ; iii) l'acquisition du matériel roulant complémentaire ; iv) la participation aux ateliers et formation en gestion financières ; vi) le recrutement des agents complémentaires pour renforcer l'équipe régionale ; v) la gestion du fonctionnement courant, vi) la conduite de l'audit des compte 2018 et l'audit interne 2019 ; vii) le démarrage des travaux de réhabilitation du siège à Diffa.

b) Stratégies de mise en œuvre

Les travaux d'extension du siège du ProDAF Diffa se feront en collaboration avec la Direction Régionale de l'Urbanisme pour l'élaboration du Dossier d'Appel d'Offre et la Direction du Génie Rurale pour le contrôle des travaux. Pour les acquisitions, la procédure sera conforme au manuel de procédure du ProDAF, qui résume la législation nationale et les textes du FIDA en matière de Passation de marché.

c) Niveau d'avancement

La mise en œuvre du paquet d'activités prévu au niveau de la sous-composante C3 sont exécuté à **59%**. Ainsi, au 31 décembre 2019, 6 DRF ont été élaborées sur le financement Norad1 et 01 DRF sur les ressources FIDA (Don et Prêt). Le détail de la mise en œuvre est présenté par le tableau suivant :

Tableau du niveau d'exécution des activités de Coordination et gestion administratives et fudiciaire

Code	Sous activités	EXECUTION PHYSIQUE	
		Niveau d'avancement	Taux (%)
C211010	Conduire les travaux de réhabilitation	DAO est élaboré par la Direction Régionale des Travaux Publiques et de l'Urbanisme de Diffa; DAO validé et Non Objection du FIDA et le Contrôleur Financier de la Région; AMI publié et les offres techniques et financières analysées; Entreprise recrutée et les travaux de construction encours	45%
C211030	Acquérir matériels et mobiliers de bureau	un lots de matériels acquis pour les cadres additionnels	20%
C211040	Formations, ateliers en gestion financière	01 personne renforcé en gestion financiére	65%
C211060	Conduire l'audit des comptes 2018 du ProDAF_Diffa	L'audit des comptes conduit et le rapport définitif est disponible Audit interne réalisé, le rapport toujours en attente	80%
C211050	Recruter le personnel complémentaire du ProDAF_Diffa	7 agents recrutés en collaboration avec la CENAT, les autres URGP et le Ministère de Tutelle: le Responsable de la Composante 1 & 2; le Comptable; l'Assistant technique en Passation de Marché et 3 chauffeurs	100%
C211070	Assurer Salaire personnel composante	Salaire du personnel Régulièrement payé; la souscription à l'assurance maladie faite	100%

Code	Sous activités	EXECUTION PHYSIQUE	
		Niveau d'avancement	Taux (%)
	C et assurance maladie		
C211090	Fonctionnement courant Assurer la prise en charge de l'eau, électricité, téléphone, internet, location	le fonctionnement courant régulièrement Assuré	100%
C211020	Acquisition du matériel roulant	DAO pour l'acquisition élaboré; Avis de conformité régional Obtenu; Avis de non Objection du FIDA obtenu; le marché Publié, dépouillé et Analysé le résultat de la Passation de Marché Non objecté par FIDA, Contrat de marché signé et exonéré, la livraison des véhicules en cours	100%
			76%

4.3.3. Niveau de réalisation du PPM 2019

En ce qui concerne la mise en œuvre du PPM 2019 révisé de l'URGP, il ressort un taux d'exécution de **56 %** sur 40 marchés prévus. Ces marchés sont passés et exécutés dans le respect des textes prévus.

La synthèse de l'exécution du PPM est présentés dans les tableaux ci-dessous.

Catégories de passation	Nombre de marchés prévus	Nombre de marché exécuté à 100%	Nombre de marché engagé	Nombre de marché non engagé	Taux
SERVICES DES CONSULTANTS	13	5	7	1	60%
BIENS ET SERVICES COURANTS	21	13	2	6	63,10%
TRAVAUX	6	0	3	3	25,00%
Total PPM	**40**	**18**	**12**	**10**	**56%**

4.2. Principales contraintes/difficultés rencontrées et préoccupations :

<u>Contraintes et difficultés :</u>

- En termes de contraintes et difficultés rencontrées, il faut noter l'arrivée tardive du financement FIDA (fin 1er semestre 2019) et la non disponibilité du financement du Don supplémentaire NORAD2. Cette situation a fortement impacté l'exécution globale du PTBA 2019 des activités de façon générale en particulier l'exécution de celles prévues sur ces deux financements ;
- Retard dans le recrutement du personnel complémentaire de l'URGP de Diffa ;

- La lenteur dans le processus de réallocation des catégories budgétaires sur financement Norad 1 (plus de 3 mois) qui a ralenti considérablement la mise en œuvre des activités ce financement ;
- Lenteur dans le traitement des DANO ;
- Pour l'exécution du PPM 2019, la principale contrainte est la lourdeur des procédures de passation de marché. Il faut aussi signaler que très souvent le processus de validation des TDR, DAO et des résultats de passation envoyés pour avis de non objection au FIDA commencent à prendre du temps : ce qui a retardé le démarrage effectif de certaines activités ;
- La mesure d'interdiction d'effectuer des missions à Diffa sans escorte militaire a entravé le déroulement des activités sur le terrain car limitant l'intervention des partenaires d'exécution.

Préoccupations :

- Possibilités de report des engagements sur les fonds Norad1 en 2020. En effet, les fonds Norad1 doivent être clôturé au 31 décembre 2019 et actuellement l'URGP est en phase de signer des contrats de travaux d'infrastructures qui peuvent déborder en janvier 2020 ;
- Difficulté d'établir avec exactitude les cibles des Produits du ProDAF_Diffa sur la base des différents documents à notre disposition (DCP-poste-QA du ProDAF_Diffa, Note Conceptuelle Norad1 et Norad2) ;

4.3. Etat de mise en œuvre des recommandations de la dernière mission de supervision conjointe

La dernière mission de supervision FIDA Gouvernement avait formulé 22 recommandations en vue d'améliorer la qualité de l'intervention du ProDAF_Diffa. Après mis en œuvre un plan de prise en compte de ces recommandations, la situation est illustrées par le graphique ci-dessous.

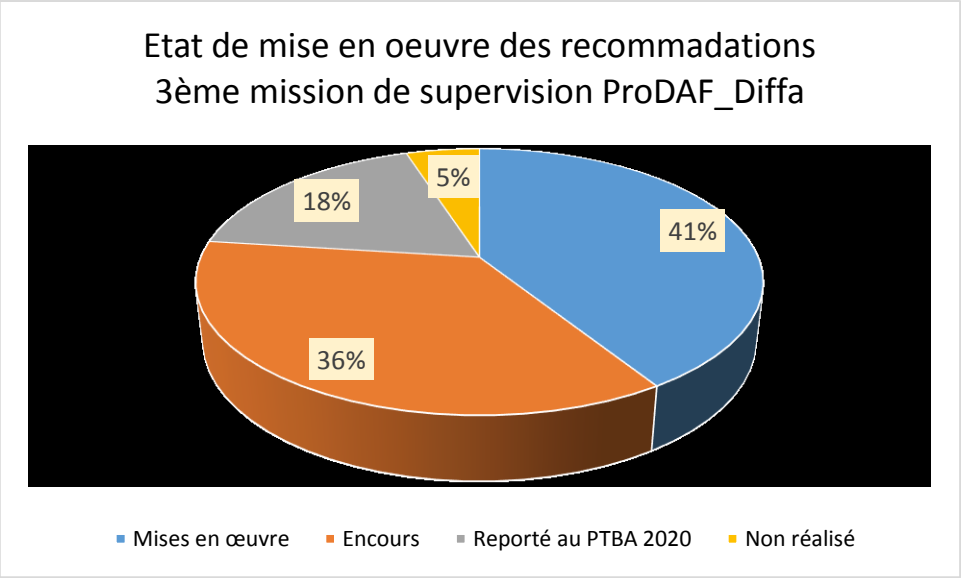

Figure 4 : Etat de mise en œuvre des recommandations

05% des recommandations n'ont pas connu un début de mise en œuvre, soit une seule recommandation relative à l'utilisation d'un plan type dans les DAO des marchés. Le plan type a été élaboré et validé par toutes les l'URGP, et le processus de recrutement d'un cabinet l'élaboration du DAO est en cours.

Annexe 1 : Situation détaillée de la mise en œuvre des recommandations de la mission de supervision

Actions convenues	Responsable	Niveau d'exécution	Commentaire
Gestion administrative, financière, comptable et passation des marchés			
1. Procéder à la révision immédiate du manuel de procédures et intégrer en annexe les TDR du personnel recruté « Responsables Composante A et B, Comptable et Assistant Passation de marchés »	URGP/CENAT	Encours	Manuel de procédure révisé : version provisoire disponible
2. Finaliser le dossier de réallocation des fonds en vue de la transmission au FIDA pour avis de non objection.	URGP/CENAT	Réalisé	Dossier de réallocation élaboré et envoyé au FIDA
3. Anticiper, accélérer le lancement des marchés prévus sur fonds FIDA, Fournir au RPM les documents permettant de lancer les marchés (Expression des besoins, TDR, spécifications techniques etc.)	Responsables des composantes, RPM	Réalisé	
4. Réviser le PTBA 2019 du ProDAF Diffa afin d'améliorer la planification des fonds disponibles.	URGP/CENAT	Réalisé	PTBA révisé et envoyé en ANO au FIDA
5. Instaurer un suivi rapproché de chaque avance pour chaque agent et pour chaque partenaire et instaurer le critère «justification des avances dans le délai requis» comme indicateur d'évaluation de chaque agent et de chaque partenaire.	URGP/RAF	Encours	
Conservation des eaux et des sols et défense et restauration des sols (AS1)			
6. Introduire la RNA dans les itinéraires techniques des CEP et promouvoir la RNA à large échelle dans les activités de récupération des terres avec les partenaires spécialisés	RCOM A/Opérateurs	Reporter au PTBA 2020	
7. Envisager le traitement des glacis par la confession des demi lunes associes aux zai pour la récupération des eaux de ruissellement et pour la restauration des terres agricoles et pastorales	RCOM A/Opérateurs	Réalisé	
Hydraulique pastorale (AS2)			
8. Assurer la formation des AUSPE et reprendre leur formation (adaptée à leur contexte) suivant les 5 modules du guide de formation, qui intègre les enjeux de la gestion déléguée	URGP / DRHA / Prestataires	Réalisé	formation des membres des AUSPE renforcés
9. Sous forme pilote, mettre un dispositif de gestion déléguée des SPP (impliquant le CR, les AUSPE, la Commune et le délégataire) sur la base de la réglementation actuelle, dont l'objectif sera de renseigner et améliorer le cadre réglementaire en la matière	URGP / CR / Communes	Encours	
Aménagement des sites de petite irrigation (AS 3)			
10. Identifier et former les mécaniciens à la réparation des motopompes et former les bénéficiaires à l'entretien du réseau d'irrigation et des motopompes	URGP	Encours	un partenaire est en cours d'identification pour la prise en compte des formations sur l'utilisation des réseaux californien et

Actions convenues	Responsable	Niveau d'exécution	Commentaire
			réparation des GMP
11. Produire une situation de référence pour chaque site ainsi qu'un plan de rentabilité des investissements	URGP	Encours	TRD élaboré et la collecte de données en cours
Adaptation de l'Agriculture pluviale au changement climatique et Développement des cultures irriguées (AS4 &AS5)			
12. Intensifier le suivi et le renforcement des capacités des animateurs actuels	RCOM A/Opérateurs	Réalisé (continu)	plusieurs session de formation des capacités organisées
13. Recruter les agents mieux formés à la base pour professionnaliser la mise en œuvre des CEP/CEPM	Opérateur/URGP	Reporter au PTBA 2020	
14. Alléger le dispositif actuel de mise en œuvre des CEP/CEPM à deux niveaux à savoir les superviseurs et les animateurs dans un futur proche.	RCOM A/Opérateurs	Réalisé (continu)	Déjà pris en compte dans le PTBA 2019
15. Mettre en œuvre les CEP de multiplication de semences et envisager la fourniture des semences améliorées par les futurs multiplicateurs des semences appuyés par le ProDAF Diffa	RCOM A/Opérateurs	Reporter au PTBA 2020	
16. Structurer les apprenants des champs écoles en groupements afin de les professionnaliser et de prendre en charge les activités de développement agricole et rural	RCM A/Opérateurs	Encours	
17. Appuyer la mise en place des boutiques d'intrants gérées par les OP dans le cadre des financements des micros entreprises rurales (MER)	RCM A/Opérateurs	Reporter au PTBA 2020	
Amélioration du petit élevage (AS6)			
18. Identifier les auxiliaires villageois existants formés par d'autres projets; appuyer leur structuration et les utiliser pour la mise en œuvre du volet santé animale sous la supervision des services Etatiques de l'élevage	RCOM A/Opérateurs	Encours	
19. Privilégier les femmes pour la distribution des kits caprins et organiser les femmes bénéficiaires desdits kits en groupements pour un meilleur encadrement et pour l'application d'un système de rétrocession	RCOM A/Opérateurs	Encours	
Développement des infrastructures commerciales (AS9)			
20. Développer dans le cadre du programme pays un plan type de différentes infrastructures (MDG, CC et MP) sur la base des leçons tirées	CENAT/URGP	Réalisé	
21. Dès le choix des sites de construction, élaborer les DAO sur la base des Plans types (la partie variante concernera uniquement le terrassement et la fondation des bâtiments, pour s'arrimer à la topographie des sites).	CENAT/URGP	Non réalisé	
Ciblage			

Actions convenues	Responsable	Niveau d'exécution	Commentaire
22. Organiser des ateliers de formation sur la stratégie Développement Equitable et Autonomisation des femmes et des Jeunes et les techniques de ciblage des bénéficiaires	URGP	Réalisé	Atelier tenu

Annexe 2 :

Catégories de marchés	Unité	Prévision	Réalisation	Taux	Commentaires
Services des consultants	Marchés	12	4	72%	• Le cabinet en charge de l'audit des comptes 2018 recruté, le rapport de l'audit disponible ; • Le recrutement d'un consultant/cabinet en charge des études pour la réalisation des 10 points d'eau pastoraux est en cours : la short List sur les offres techniques envoyée au FIDA pour l'avis de non objection ; • Des Consultants (3 consultants) en charge des études de faisabilité en aménagement des zones inter-dunaires sont recrutés dont les avants projets sommaires et versions provisoires des rapports APS, APD observés et validés et le DAO en cours d'observations ; • Le recrutement d'un cabinet pour la conduite des études de faisabilité pour la réhabilitation de 75 Ha de périmètre irrigué de l'ONAHA : l'élaboration des termes de référence est en cours ; • Le recrutement d'un cabinet pour la conduite des études de faisabilité pour la construction d'un MDG : le TDR du cabinet en charge de ladite prestation envoyé pour Avis de Non Objection au FIDA et ingénierie sociale autour des sites retenus est en cours ; • Recrutement d'un consultant individuel pour conduire les études de référence sur le cadre logique du ProDAF : consultant recruté et négociation pour la contractualisation en cours ; • Recrutement d'un consultant individuel pour conduire l'audit environnemental autour des quelques réalisations du ProDAF dans la région de Diffa : consultant recruté, négociation pour la contractualisation en cours ; • Sélection d'un consultant en charge de la conduite de l'étude filière poisson : TDR en cours de validation. • Sélection d'un consultant en charge de la conduite d'effet impact des stations de pompage pastorales Sélection d'un consultant en charge de la conduite des études de cas thématiques : TDR en cours non disponible.

Catégories de marchés	Unité	Prévision	Réalisation	Taux	Commentaires
Marchés de fournitures	Marchés	16	12	81%	• Acquisition de 03 véhicules 4x4x tout terrain : contrat signé entre les parties contractantes et la livraison est prévue en Novembre 2019 ; • Les fournitures des kits petits ruminants : les kits sont acquis et misent en place sur le terrain ; • Les matériels pour les travaux de fixation des dunes sont acquis et livrés sur les sites concernés : • Les semences pluviales et fongicides pour la mise en place des CEP sont acquis et livrés sur les sites concernés ; • Le processus d'acquisition des semences fourragères est bouclé : les semences sont livrées sur les sites concernés ; • Le petit matériel pour les travaux de récupération des terres sont acquis et livrés sur les sites concernés ; • Le processus d'acquisition des équipements des stations de pompage en source d'énergie thermique (Groupe électrogène) : le marché lancé et les résultats sur les travaux du recrutement du fournisseur sont envoyés pour avis de non objection au FIDA ; • L'engrais pour la mise en œuvre des CEPM acquis et livrés sur le terrain ; • Les petits matériels pour les travaux de récupération des terres sont acquis et livrés sur les sites concernés ; • Acquisition des intrants de mise en valeur des cuvettes aménagées : période non échue • Acquisition des matériels d'aménagement des hydro agricoles en aval des mini barrages : période non échue.

Catégories de marchés	Unité	Prévision	Réalisation	Taux	Commentaires
Marchés des travaux	Marchés	6	0	16 %	-Le processus de la réalisation des travaux d'extension des locaux du siège de l'URGP de Diffa est en cours : les résultats sur les travaux d'analyse et d'adjudication provisoire est envoyé pour la non objection du FIDA ; -Sélection d'une entreprise pour les travaux de construction/réhabilitation des points d'eau pastoraux : le processus du recrutement de Cabinet en charge de l'étude et élaboration du DAO est en cours ; -Sélection des entreprises pour le recrutement des entreprises en charge des travaux de réalisation des parcs-couloir de vaccination : les résultats sur les travaux d'analyse et d'adjudication provisoire est envoyé pour la non objection du FIDA ; -Sélection des entreprises pour les travaux de construction d'un MDG à Diffa : le processus du recrutement de Cabinet en charge de l'étude et élaboration du DAO est en cours ; -Sélection des entreprises en charge de la réalisation de six cases de santé vétérinaire les résultats sur les travaux d'analyse et d'adjudication provisoire est envoyé pour la non objection du FIDA ; -Sélection des entreprises en charge de la réalisation de 100 km de couloir de passage le DAO envoyé pour avis de non objection du FIDA.
TOTAL		**34**	**16**	**68%**	